

របាយការណ៍បច្ចេកទេសស្តីពី
ស្ថិតិសហគ្រាសធុនតូចនិងមធ្យមនៅកម្ពុជា

រៀបចំដោយ

លេខាធិការដ្ឋានសហគ្រាសធុនតូចនិងមធ្យម

និង

ក្រុមការងារស្ថិតិសហគ្រាសធុនតូចនិងមធ្យម

ក្នុងនាម

អនុគណៈកម្មាធិការសហគ្រាសធុនតូចនិងមធ្យម

ខែ វិច្ឆិកា ឆ្នាំ ២០០៧

មាតិកា

បញ្ជីពាក្យបំព្រួញ និង អក្សរកាត់

១. សេចក្តីផ្តើម

២. សារវត្ថាវនៃក្រុមការងារ គោលបំណង និង វិធីសាស្ត្រ

ក. សារវត្ថា

ខ. គោលបំណង និង វិសាលភាព

គ. វិធីសាស្ត្រ

៣. បញ្ហាគន្លឹះអំពីស្ថិតិសហគ្រាសធុនតូចនិងមធ្យមនៅកម្ពុជា

ក. បញ្ហា និង ចំណុចខ្លះខាត

ខ. ការអនុវត្តដោយប្រើទិន្នន័យរបស់ក្រសួងឧស្សាហកម្ម រ៉ែ និង ថាមពល តំណាងឱ្យ SME នៅកម្ពុជានាពេលបច្ចុប្បន្ន

៤. ស្ថិតិសហគ្រាសធុនតូចនិងមធ្យមតាមក្រសួងនីមួយៗ

ក. ក្រសួងសេដ្ឋកិច្ចនិងហិរញ្ញវត្ថុ

ខ. ក្រសួងឧស្សាហកម្ម រ៉ែ និង ថាមពល

គ. ក្រសួងទេសរណី

ឃ. ក្រសួងពាណិជ្ជកម្ម

ង. ក្រសួងកសិកម្ម រុក្ខាប្រមាញ់ និង នេសាទ

ច. ក្រសួងការងារនិងបណ្តុះបណ្តាលវិជ្ជាជីវៈ

ឆ. ក្រសួងប្រៃសណីយ៍និងទូរគមនាគមន៍

ជ. ស្ថិតិបន្ថែម

៥. អនុសាសន៍ស្តីពីជម្រើសសម្រាប់ការប្រមូលស្ថិតិសហគ្រាសធុនតូចនិងមធ្យម នាពេល

អនាគត

ឯកសារពិគ្រោះ និង ឯកសារផ្សេងទៀត

- ឧបសម្ព័ន្ធទី ១ : ប្រកាសស្តីពីការបង្កើតក្រុមការងារស្ថិតិសហគ្រាសធុនតូចនិងមធ្យម
- ឧបសម្ព័ន្ធទី ២ : លេខកូដស្តង់ដារឧស្សាហកម្មអន្តរជាតិ — កែប្រែលើកទី ២ (ISIC Rev.2)
- ឧបសម្ព័ន្ធទី ៣ : មូលដ្ឋានទិន្នន័យថ្នាក់ភូមិ និង ឃុំ-សង្កាត់ ឆ្នាំ ២០០៦
- ឧបសម្ព័ន្ធទី ៤ : ទម្រង់គំរូនៃស្ថិតិ SME
- ឧបសម្ព័ន្ធទី ៥ : លេខកូដស្តង់ដារអន្តរជាតិ — កែប្រែលើកទី ៤ (ISIC Rev. 4)
- ឧបសម្ព័ន្ធទី ៦ : ស្ថិតិ SME ពិនាយកដ្ឋានពន្ធដារនៃក្រសួងសេដ្ឋកិច្ចនិងហិរញ្ញវត្ថុ
- ឧបសម្ព័ន្ធទី ៧ : ស្ថិតិ SME ពីក្រសួងឧស្សាហកម្ម រ៉ែ និងថាមពល
- ឧបសម្ព័ន្ធទី ៨ : ស្ថិតិ SME ពីក្រសួងទេសចរណ៍
- ឧបសម្ព័ន្ធទី ៩ : ស្ថិតិ SME ពីក្រសួងពាណិជ្ជកម្ម
- ឧបសម្ព័ន្ធទី ១០ : ស្ថិតិ SME ពីក្រសួងកសិកម្ម រុក្ខាប្រមាញ់ និងនេសាទ
- ឧបសម្ព័ន្ធទី ១១ : ស្ថិតិ SME ពីក្រសួងការងារនិងបណ្តុះបណ្តាលវិជ្ជាជីវៈ
- ឧបសម្ព័ន្ធទី ១២ : ស្ថិតិ SME ពីក្រសួងប្រៃសណីយ៍និងទូរគមនាគមន៍

បញ្ជីពាក្យបំព្រួញ និង អក្សរកាត់

FRT	Financial Reporting Template	គំរូរបាយការណ៍ហិរញ្ញវត្ថុ
ICT	Information Communication Technology	បច្ចេកវិទ្យា ព័ត៌មាន និងទូរគមនាគមន៍
IMF	International Monetary Fund	មូលនិធិរូបិយវត្ថុអន្តរជាតិ
ISIC	International Standard Industrial Classification	លេខកូដស្តង់ដារឧស្សាហកម្មអន្តរជាតិ
JICA	Japan International Cooperation Agency	ភ្នាក់ងារសហប្រតិបត្តិការអន្តរជាតិជប៉ុន
KHR	Khmer Riel (also known as Cambodian Riels)	រៀល
MAFF	Ministry of Agriculture, Forestry and Fisheries	ក្រសួងកសិកម្ម រុក្ខាប្រមាញ់ និង នេសាទ
MIME	Ministry of Industry, Mines and Energy	ក្រសួងឧស្សាហកម្ម រ៉ែ និង ថាមពល
MLVT	Ministry of Labor and Vocational Training	ក្រសួងការងារនិងបណ្តុះបណ្តាលវិជ្ជាជីវៈ
MoC	Ministry of Commerce	ក្រសួងពាណិជ្ជកម្ម
MoP	Ministry of Planning	ក្រសួងផែនការ
MoT	Ministry of Tourism	ក្រសួងទេសចរណ៍
MoWA	Ministry of Women's Affairs	ក្រសួងកិច្ចការនារី
MPTC	Ministry of Posts and Telecommunications	ក្រសួងប្រៃសណីយ៍និងទូរគមនាគមន៍
NAC	National Accounting Council	ក្រុមប្រឹក្សាជាតិគណនេយ្យ
NIS	National Institute of Statistics	វិទ្យាស្ថានជាតិស្ថិតិ

NSDP	National Strategic Development Plan	ផែនការអភិវឌ្ឍន៍យុទ្ធសាស្ត្រជាតិ
PPTA	Project Preparatory Technical Assistance	ជំនួយបច្ចេកទេសរៀបចំគម្រោង
SMEDF	SME Development Framework	ក្របខណ្ឌអភិវឌ្ឍន៍សហគ្រាសធុនតូចនិងមធ្យម
Rev.	Revision	ការកែប្រែ
RGC	Royal Government of Cambodia	រាជរដ្ឋាភិបាលកម្ពុជា
Sida	Swedish International Development Cooperation Agency	ភ្នាក់ងារសហប្រតិបត្តិការអន្តរជាតិនៃប្រទេសស៊ុយអែដ
SMEs	Small and Medium Enterprises	សហគ្រាសធុនតូចនិងមធ្យម
TWG	Technical Working Group	ក្រុមការងារបច្ចេកទេស
UN	United Nations	អង្គការសហប្រជាជាតិ
UNDP	United Nations Development Programme	កម្មវិធីអភិវឌ្ឍន៍សហប្រជាជាតិ
UNIDO	United Nations Industrial Development Organisation	អង្គការអភិវឌ្ឍន៍ឧស្សាហកម្មសហប្រជាជាតិ

១. សេចក្តីផ្តើម

បន្ទាប់ពីមានវឌ្ឍនភាពគួរជាទីចាប់អារម្មណ៍នៅក្នុងធាតុពីរនៃយុទ្ធសាស្ត្រចតុកោណ គឺ សន្តិភាពនិងសន្តិសុខ និងសមាហរណកម្មតំបន់និងអន្តរជាតិ បញ្ហាប្រឈមមួយក្នុងចំណោមបញ្ហាប្រឈមចម្បង គឺជំរុញឱ្យមានវឌ្ឍនភាព ឆាប់រហ័ស នៅក្នុងធាតុផ្សេងទៀត ជាអាទិ៍ ភាពជាដៃគូអភិវឌ្ឍន៍ជាមួយរាល់ស្ថាប័នពាក់ព័ន្ធ អភិវឌ្ឍន៍សហគ្រិនភាព និងបរិយាកាសផ្គត់ផ្គង់ប្រសើរ ។ បញ្ហាប្រឈមទាំងនេះ និង បញ្ហាប្រឈមផ្សេងទៀត ត្រូវតែដោះស្រាយ ដើម្បីពង្រីកមូលដ្ឋាននិងធានានិរន្តរភាពនៃកំណើនសេដ្ឋកិច្ច ។ សហគ្រាសធុនតូចនិងមធ្យម មានសារៈសំខាន់ក្នុងការបង្កើតការងារធ្វើនៅកម្ពុជា (រួមទាំងការងារធ្វើដោយផ្ទាល់ខ្លួន) ហើយនិង ដើរតួនាទីយ៉ាងសំខាន់ នៅនវានុវត្តន៍ ពិពិធកម្មសេដ្ឋកិច្ច និង កំណើនសេដ្ឋកិច្ចនៅកម្ពុជា នាពេលអនាគត ។

ដើម្បីធានាដល់ប្រសិទ្ធភាពនៃគោលនយោបាយ យើងត្រូវការពិនិត្យនិងវាយតម្លៃអំពីឥទ្ធិពល នៃគោលនយោបាយទាំងនោះ មានផលប៉ះពាល់ទៅលើក្រុមគោលដៅនានា ។ ប្រសិនបើគ្មានយន្តការវាយតម្លៃ យើងមិនអាចវិនិច្ឆ័យបានថា តើគោលនយោបាយទាំងនោះ ពិតជាមានផលប៉ះពាល់ជាវិជ្ជមានទៅតាមអ្វីដែលយើងចង់បាន ឬមិនមានផលប៉ះពាល់សោះ ឬក៏មានផលប៉ះពាល់ជាអវិជ្ជមានដែលផ្ទុយពីការរំពឹងទុក ។ លើសពីនេះ ដើម្បីធានាឱ្យដំណើរការវាយតម្លៃអាចទុកចិត្តបាន និងអាចយកជាការបាន យើងត្រូវការវាស់វែងនិងផ្ទៀងផ្ទាត់ បើមិនដូច្នោះទេ នឹងអាចមានភាពមិនត្រឹមត្រូវ និង អសង្គតភាពនៅក្នុងដំណើរការវាយតម្លៃនោះ ។

ពាក់ព័ន្ធនឹងគោលនយោបាយសហគ្រាសធុនតូចនិងមធ្យម យើងត្រូវការវាយតម្លៃថាតើគោលនយោបាយ សហគ្រាសធុនតូចនិងមធ្យម មានផលប៉ះពាល់ជាវិជ្ជមានទៅលើសហគ្រាសធុនតូចនិងមធ្យមឬទេ? ជាឧទាហរណ៍ ១- តើមានសហគ្រាសធុនតូចនិងមធ្យមជាច្រើន ដែលបានបង្កើតថ្មីឬទេ? ២- តើមានសហគ្រាសធុនតូចនិងមធ្យម មិនផ្លូវការជាច្រើន ដែលបានចុះបញ្ជីឬមានអាជ្ញាប័ណ្ណត្រឹមត្រូវឬទេ? ៣- តើសហគ្រាសធុនតូចនិងមធ្យមនីមួយៗ មានរឹកចំរើនជាបរិមាណ ឬ វិសាលភាពនៃប្រតិបត្តិការឬទេ? យើងមិនអាចឆ្លើយតបនឹងសំណួរមូលដ្ឋានទាំងនេះ ប្រសិនបើយើងមិនមានទិន្នន័យជាក់លាក់និងទាន់ពេលវេលា ដែលអាចផ្តល់នូវព័ត៌មានចាំបាច់ អំពីវិស័យ សហគ្រាសធុនតូច និងមធ្យម និងការវិវត្តនៃសហគ្រាសធុនតូចនិងមធ្យមពិពេលមួយទៅពេលមួយ ។

សម្រាប់ប្រទេសកំពុងអភិវឌ្ឍន៍ដែលមានធនធាននិងសមត្ថភាពមានកំណត់ វាជាប្រការសំខាន់ណាស់ក្នុងការធានាថា កិច្ចខិតខំប្រឹងប្រែងក្នុងការជំរុញអភិវឌ្ឍន៍សហគ្រាសធុនតូចនិងមធ្យមនឹងទទួលបានលទ្ធផលជាវិជ្ជមាន ។ បើមិនដូច្នោះ ទេ ក៏ផលដែលទទួលបានអាចជាងកម្រិតនៃកិច្ចខិតខំប្រឹងប្រែងពេលនោះយើងត្រូវពិចារណាឡើងវិញ នូវគោល- នយោបាយ និងការអនុវត្តគោលនយោបាយចំពោះសហគ្រាសធុនតូចនិងមធ្យម ។ កាលណាប្រទេសមួយអនុវត្ត យុទ្ធសាស្ត្រអភិវឌ្ឍន៍សហគ្រាសធុនតូចនិងមធ្យមប៉ុន្តែមិនមានមធ្យោបាយក្នុងការវាយតម្លៃថាតើយុទ្ធសាស្ត្រទាំងនោះ ត្រឹមត្រូវឬទេ រដ្ឋាភិបាលនឹងមិនមានមូលដ្ឋាន ដែលចាំបាច់ក្នុងការកែតម្រូវគោលនយោបាយ ឬ អនុវត្តន៍គោល នយោបាយ ដើម្បីធានាឱ្យមានលទ្ធផលខ្ពស់បំផុត ។

ការនេះមិនមែនមានន័យថា ទិន្នន័យស្តីពីសហគ្រាសធុនតូចនិងមធ្យមត្រឹមត្រូវ គឺជា ការយកចិត្តទុកដាក់ របស់អ្នក ធ្វើគោលនយោបាយ តែប៉ុណ្ណោះទេ ។ ស្ថាប័នពាក់ព័ន្ធជាច្រើន អាចយកចិត្តទុកដាក់ចំពោះ ទិន្នន័យនេះ ផងដែរ ។ ឧទាហរណ៍ ដៃគូអភិវឌ្ឍន៍ធានា ត្រូវការព័ត៌មានស្តីពីសហគ្រាសធុនតូចនិងមធ្យម ដើម្បីសិក្សារៀបចំ ផែនការជំនួយ អភិវឌ្ឍន៍របស់ខ្លួន ។ ភ្នាក់ងាររដ្ឋាភិបាលទាំងឡាយ ដែលពាក់ព័ន្ធនឹង ការធ្វើសេចក្តីសម្រេចចិត្ត ផ្នែកសេដ្ឋកិច្ចធានា នឹងចាប់អារម្មណ៍ ចំពោះសារៈប្រយោជន៍នៃទិន្នន័យ សហគ្រាសធុនតូចនិងមធ្យម ។ ជាពិសេស ក្នុងករណីដែល សហគ្រាសធុនតូចនិងមធ្យមតំណាង 95% នៃសហគ្រាសទាំងអស់នៅក្នុងប្រទេសភាគច្រើន ។ សហគ្រាសទាំងឡាយ ក៏ត្រូវការស្ថិតិសហគ្រាសធុនតូចនិងមធ្យម ដើម្បីស្វែងយល់អំពីនិរន្តរភាពវិកចំរើន នៃវិស័យនីមួយៗ ដើម្បីវាយតម្លៃ និងស្វែងយល់ពីគុណប្រយោជន៍ ពីអ្នកផ្គត់ផ្គង់និងអតិថិជន និងប្រើស្ថិតិសហគ្រាសធុនតូចនិងមធ្យម ក្នុងប្រយោជន៍ផ្សេង ទៀត ។ វិនិយោគិនបរទេសនិងសហគ្រាសក្នុងស្រុកប្រើព័ត៌មាននេះ នៅក្នុងការរៀបចំផែនការអាជីវកម្មនិងយុទ្ធសាស្ត្រ របស់ខ្លួន ។

២. សាវតារនៃក្រុមការងារ គោលបំណង និង វិធីសាស្ត្រ

ក. សាវតារ

ប្រព័ន្ធស្ថិតិជាតិកម្ពុជាមានលក្ខណៈវិមជ្ឈការខ្ពស់ ។ ក្រៅពីវិទ្យាស្ថានជាតិស្ថិតិនៃក្រសួងផែនការ គ្រប់ក្រសួង (ជូនកាល នាយកដ្ឋាននៃក្រសួង) និងស្ថាប័នផ្សេងទៀតមានអង្គភាពផែនការនិងស្ថិតិ ដែលទទួលបន្ទុកប្រមូលផ្តុំស្ថិតិ ។

មកដល់បច្ចុប្បន្នស្ថិតិសហគ្រាសធុនតូចនិងមធ្យមនៅកម្ពុជាមិនទាន់មានលក្ខណៈត្រឹមត្រូវនិងជាក់លាក់នៅឡើយដែល

បង្កបញ្ហាប្រឈមបន្ថែម ដល់ការរៀបចំអនុវត្តនីតិវិធីនិងការពិនិត្យវាយតម្លៃគោលនយោបាយ ដែលទាក់ទងនឹងសហគ្រាស ធុនតូចនិងមធ្យម។ អាស្រ័យហេតុនេះបានជាក្រុមការងារស្ថិតិសហគ្រាសធុនតូចនិងមធ្យម មានបំណងប្រមូលស្ថិតិ នៃវិស័យសហគ្រាសធុនតូចនិងមធ្យមឱ្យបានត្រឹមត្រូវ តាមរយៈទិន្នន័យដែលមានស្រាប់និងវិធីសាស្ត្រ ដែលក្រសួង ពាក់ព័ន្ធនានាកំពុងអនុវត្តជាជំហានទីមួយ ក្នុងការឈានទៅកាន់ស្ថិតិសហគ្រាសធុនតូចនិងមធ្យម នៅកម្ពុជា ដែលកាន់ តែ មានលក្ខណៈជាប្រព័ន្ធ និងគ្រប់ជ្រុងជ្រោយ ។

ឯកឧត្តម ស៊ុយ សែម ប្រធានអនុគណៈកម្មាធិការសហគ្រាសធុនតូចនិងមធ្យម (SME) និង ជាមេដឹកនាំក្រសួង ឧស្សាហកម្ម រ៉ែ និង ថាមពល បានចេញប្រកាសមួយ កាលពីថ្ងៃទី២២ ខែមិថុនា ឆ្នាំ ២០០៧ ដើម្បីបង្កើតក្រុមការងារ បច្ចេកទេសមួយស្ថិតិស្ថិតិ SME (ឧបសម្ព័ន្ធទី ១) ។ ក្រុមការងារស្ថិតិ មានភារៈកិច្ចដឹកនាំ ការងាររបស់រដ្ឋាភិបាល តាមរយៈអនុគណៈកម្មាធិការសហគ្រាសធុនតូចនិងមធ្យម ក្នុងការប្រមូលស្ថិតិសហគ្រាសធុនតូចនិងមធ្យម ។

ខ. គោលបំណង និង វិសាលភាព

គោលបំណងនៃការបង្កើតក្រុមការងារស្ថិតិ SME គឺដើម្បីប្រមូលនិងវិភាគ ស្ថិតិសហគ្រាសធុនតូច និងមធ្យម ។ គោលបំណងគឺត្រូវប្រមូលស្ថិតិនេះជារៀងរាល់ឆ្នាំ ។ ស្ថិតិ SME នឹងក្លាយជាឧបករណ៍មួយ សម្រាប់អ្នកធ្វើគោល- នយោបាយ ។ ឧទាហរណ៍ កម្មវិធីកំណែទម្រង់គោលនយោបាយ ស្តីពីការចុះបញ្ជីពាណិជ្ជកម្ម មានវឌ្ឍនភាព គួរជាទីកត់ សម្គាល់ ក្នុងការកាត់បន្ថយចំណាយនិងនីតិវិធីសម្រាប់ការចុះបញ្ជីនៃសហគ្រាសបង្កើតថ្មី ប៉ុន្តែស្ថិតិត្រូវបង្ហាញថា តើ មាន SME ប៉ុន្មានដែលបានចុះបញ្ជី បន្ទាប់ពីមានការកែទម្រង់មួយចំនួន ដើម្បីស្វែងយល់ពី កម្រិតនៃផលប៉ះពាល់ នៃ ការកែទម្រង់ទាំងនោះ ។

កិច្ចខិតខំប្រឹងប្រែងរបស់ក្រុមការងារគឺសំដៅប្រមូលស្ថិតិដែលមានស្រាប់ពីបណ្តាក្រសួងពាក់ព័ន្ធនានា ដែលជាសមាជិក នៃ អនុគណៈកម្មាធិការ SME និង ប្រមូលព័ត៌មាន ដូចជា :

- ១. ចំនួន SME នៅកម្ពុជា ដោយមានបែងចែកសហគ្រិននិងអ្នកគ្រប់គ្រងទៅតាមភេទ (បុរសនិងស្ត្រី)
- ២. ចំនួនបុគ្គលិកសរុបរបស់ SME ដោយមានបែងចែកទៅតាមភេទ (បុរសនិងស្ត្រី)
- ៣. ទ្រព្យសកម្មសរុប
- ៤. ផលរបរប្រចាំឆ្នាំ

ការប្រមូលទិន្នន័យនេះនៅក្នុងកម្រិតទូទាំងប្រទេស ។

ការប្រមូលនិងវិភាគទិន្នន័យដែលទាក់ទងនឹងសកម្មភាពសេដ្ឋកិច្ច យោងតាមប្រព័ន្ធ ISIC លេខ ២ ដូចមានសង្ខេប អំពីវិស័យសំខាន់ៗ នៅក្នុងតារាង ១ ខាងក្រោម (សម្រាប់ព័ត៌មានពិស្តារ សូមអាន ឧបសម្ព័ន្ធទី ២) ។

តារាង ១ : ស្ថិតិលើបណ្តាវិស័យសេដ្ឋកិច្ចដែលប្រមូលដោយក្រុមការងារស្ថិតិ

លេខកូដ ISIC	វិស័យសេដ្ឋកិច្ច	ក្រសួង ឬ ស្ថាប័នពាក់ព័ន្ធ
11 - 13	កសិកម្ម រុក្ខាប្រមាញ់ និង នេសាទ	ក្រសួងកសិកម្ម រុក្ខាប្រមាញ់ និង នេសាទ
31-39	ផលិតកម្ម	ក្រសួងឧស្សាហកម្ម រ៉ែ និង ថាមពល (លើកលែងតែ ISIC 33 ស្តីពីផលិតកម្មឈើ និង ផលិតផលអំពីឈើ រួមទាំង គ្រឿងសង្ហារឹម ស្ថិតនៅក្រោមក្រសួងកសិកម្ម រុក្ខាប្រមាញ់ និង នេសាទ
63	ភោជនីយដ្ឋាន និង សណ្ឋាគារ	ក្រសួងទេសចរណ៍
71	ដឹកជញ្ជូន និង ស្តុកទំនិញ	
72	ទំនាក់ទំនង	
93	សេវាសង្គមកិច្ច និង សហគមន៍	ក្រសួងការងារ និង បណ្តុះបណ្តាលវិជ្ជាជីវៈ

ដោយឡែក ក្រុមការងារមិនបានប្រមូលស្ថិតិនៃវិស័យសេដ្ឋកិច្ចមួយចំនួន ជាអាទិ៍ សំណង់ (ISIC 5), អគ្គិសនី ឧស្ម័ន និង ទឹក (ISIC 41-42), និង សេវាហិរញ្ញវត្ថុ អចលនវត្ថុ និង សេវាធានារ៉ាប់រង (ISIC 81-83) ។ ក្រៅពីនេះ ស្ថិតិនេះ មិនបានបញ្ចូលទាំងស្រុងនូវស្ថិតិនៃវិស័យមិនផ្លូវការ (ដូចជា សកម្មភាពសេដ្ឋកិច្ច ដែលគ្មានអសយដ្ឋាន ពិតប្រាកដ សកម្មភាពសេដ្ឋកិច្ចចល័ត អ្នកប្រកបរបរបន្តិចបន្តួច អ្នកលក់តាមចិញ្ចើមផ្លូវ និង អ្នកផ្សេងទៀត) ដោយសារ ក្រសួងពាក់ព័ន្ធមានការលំបាកក្នុងការប្រមូលស្ថិតិនេះ ។^១

គ. វិធីសាស្ត្រ

ដើម្បីសម្រួលដល់ដំណើរការប្រមូលស្ថិតិនេះ ប្រធានអនុគណៈកម្មាធិការ SME បានចេញប្រកាសមួយ ស្តីពីការ បង្កើតក្រុមការងារស្ថិតិ SME ដោយមានការគាំទ្រពីក្រុមការងារ នៃគម្រោងជំនួយបច្ចេកទេស TA 4786

^១ ការសិក្សាស្វែងរកការពិតស្តីពីសេដ្ឋកិច្ចមិនផ្លូវការរបស់ភ្នាក់ងារសហប្រតិបត្តិការអន្តរជាតិនៃប្រទេសស៊ុយអែដ

នៃធនាគារអភិវឌ្ឍន៍អាស៊ី ។ ក្រុមការងារស្ថិតិ បានជួបប្រជុំពិភាក្សា ជាច្រើនដង ដើម្បីរកមធ្យោបាយប្រមូលស្ថិតិ SME ឱ្យមានលក្ខណៈជាប្រព័ន្ធនៅតាមក្រសួងនីមួយៗ។ ក្រុមការងារស្ថិតិ បានស្នើឱ្យក្រសួងនីមួយៗ ផ្តល់ស្ថិតិ ដែលមានស្រាប់ដែលទាក់ទងនឹង SME និង បែងចែកទៅតាមភេទ (បុរសនិងស្ត្រី) តាមដែលអាចធ្វើទៅបាន។

ប្រការសំខាន់គឺកត់សម្គាល់ថា ក្រសួងនានាមិនបានតម្រូវឱ្យប្រើវិធីសាស្ត្រថ្មីក្នុងការប្រមូលទិន្នន័យនេះឡើយ។ ក្រសួង នីមួយៗមានវិធីសាស្ត្រផ្ទាល់ខ្លួនសម្រាប់ប្រមូលទិន្នន័យ ហើយការប្រមូលនេះមិនមែនធ្វើឡើងដើម្បីធ្វើសុខដុមនីយកម្ម នៃវិធីសាស្ត្រទាំងអស់នោះឡើយ។ ប៉ុន្តែការងារនេះគឺប្រមូលទិន្នន័យនៅតាមបណ្តាក្រសួង ដើម្បីឱ្យដឹងថាតើក្រសួង នីមួយៗ មានស្ថិតិអ្វីខ្លះ? ក្រុមការងារ បានផ្តល់ទម្រង់ស្ថិតិរួមមួយ ដើម្បីឱ្យក្រសួងទាំងនោះ រៀបចំស្ថិតិរបស់ខ្លួន។ ទម្រង់ស្ថិតិនេះ ត្រូវបានរៀបចំឡើងដោយ អង្គការអភិវឌ្ឍន៍សហគមន៍សហប្រជាជាតិ (UNIDO) កាលពីឆ្នាំ ១៩៩៧ សម្រាប់ក្រសួង ឧស្សាហកម្ម រ៉ែ និង ថាមពល ដោយផ្អែកលើលេខកូដ ISIC លេខ ២ (សូមអានឧបសម្ព័ន្ធ ទី ២) ។

ប្រភពផ្សេងទៀតនៃទិន្នន័យដែលទាក់ទងនឹង SME បានទទួលពីធនាគារជាតិនៃកម្ពុជាទំព័រលើក មូលដ្ឋាន ទិន្នន័យឃុំ-សង្កាត់^២ (សូមអានឧបសម្ព័ន្ធទី៣) ដែលអាចជាមូលដ្ឋានសម្រាប់ប្រៀបធៀបស្ថិតិពីបណ្តាក្រសួង។

៣. បញ្ហាគន្លឹះដែលទាក់ទងនឹងស្ថិតិ SME នៅកម្ពុជា

ក. បញ្ហា និង ឧបសគ្គ

តាមរយៈជំហានដំបូងនៃការប៉ាន់ប៉ងប្រមូលទិន្នន័យ SME នៅកម្ពុជា របាយការណ៍នេះមិនទាន់អាចប្រើជាស្ថិតិ SME ដែលមានលក្ខណៈជាក់លាក់នៅឡើយបានទេ។ ប៉ុន្តែ ស្ថិតិ SME នេះមានលក្ខណៈប្រសើរជាងស្ថិតិដែលធ្លាប់មាន កន្លងមក។ ការងាររបស់ក្រុមការងារស្ថិតិ ដូចដែលតាមឆ្លុះបញ្ចាំងនៅរបាយការណ៍នេះស្រាប់ មិនមានទិន្នន័យ ដែល ថ្មីទេ ហើយការប្រមូលរៀបចំទិន្នន័យនេះ ក៏មានលក្ខណៈប្រុងប្រយ័ត្នដោយគិតគូរដល់ ភាពខុសគ្នានៃវិធី ដែល ក្រសួង និង ស្ថាប័នផ្សេងៗ កំណត់និយមន័យ SME ផងដែរ និង ប្រភេទព័ត៌មានអំពីសហគ្រាសទាំងឡាយ ដែល ក្រសួង និង ស្ថាប័នទាំងនោះសម្រេចចិត្តកត់ត្រា។

^២ អតីត កម្មវិធីសីលា

យោងតាមការកំណត់និយមន័យ SMEs នៅតាមបណ្តាក្រសួងពាក់ព័ន្ធមានលក្ខណៈខុសគ្នាពីក្រសួងមួយទៅក្រសួងមួយ ហាក់ដូចជាមិនមាននិយមន័យ SMEs ផ្លូវការនៅកម្ពុជា។ ស្ថានភាពនេះមានលក្ខណៈកាន់តែធ្ងន់ធ្ងរ ដោយសារការយល់ច្រឡំរវាងពាក្យ "សហគ្រាស" (enterprise), "អាជីវកម្ម" (business), "SME", មូលដ្ឋាន (establishment) និង ពាក្យផ្សេងទៀត ដែលច្រើនតែប្រើលាយឡំគ្នា ។

បញ្ហាមួយទៀតគឺថា កម្ពុជាមានមូលដ្ឋានដែលមិនមានអាជ្ញាប័ណ្ណ (ផលិតកម្មនិងមិនមែនផលិតកម្ម) ដែលធ្វើឱ្យពិបាក ក្នុងការប៉ាន់ប្រមាណអំពីចំនួនពិតប្រាកដនៃ SME នៅកម្ពុជា។ ឧទាហរណ៍យោងតាមទិន្នន័យរបស់ក្រសួងឧស្សាហកម្ម រ៉ែ និង ថាមពល នៅក្នុងតារាង ២ អ្នកកែច្នៃចំណីអាហារ មានចំនួនសរុប ២៥.៤៥៥ មូលដ្ឋាន នាដំណាច់ឆ្នាំ ២០០៦ ក្នុងចំណោមនោះ ១២.៣៥០ មូលដ្ឋាន (ប្រហែលពាក់កណ្តាល) មិនមាន លិខិតអនុញ្ញាតប្រកបអាជីវកម្មអ្វីឡើយ។ ដូចគ្នានេះដែរ ក្នុងចំណោម សហគ្រាសម៉ាស៊ីនកិនស្រូវ ចំនួន ២៣.១០៣ មូលដ្ឋាន មានសហគ្រាស ១០.៩២២ (៤៧%) មិនមានអាជ្ញាប័ណ្ណប្រកបអាជីវកម្ម។ អាស្រ័យហេតុនេះ សហគ្រាសទាំងនេះ មានដំណើរការ ដោយមាន លក្ខណៈមិនផ្លូវការ។ សហគ្រាសកាត់ដេរតូចៗ មានចំនួន ១.៦៨៩ នាឆ្នាំ ២០០៦ ក្នុងចំណោមនោះប្រហែល៩០% មិនមានអាជ្ញាប័ណ្ណប្រកបអាជីវកម្ម ។ ចំនួនសហគ្រាស ដែលមានដំណើរការនៅក្រោមការគ្រប់គ្រងរបស់រដ្ឋាភិបាលរំពឹងថាមានចំនួនច្រើនជាងនេះ ហេតុនេះស្ថិតិដែលបង្ហាញនៅក្នុងរបាយការណ៍នេះសន្មត់ថា មានចំនួនតិចជាងចំនួន SME ពិតប្រាកដដែលមាន ដំណើរការនៅកម្ពុជា។

តារាង ២ : ស្ថិតិសហគ្រាសឧស្សាហកម្មតូចនៃក្រសួងឧស្សាហកម្ម រ៉ែ និង ថាមពល ឆ្នាំ ២០០៦

តាមលេខកូដ ISIC

លេខកូដ ISIC	វិស័យ	ចំនួនមូលដ្ឋានសរុប	មានច្បាប់ (អាជ្ញាប័ណ្ណ)	
			ចំនួនអាជ្ញាប័ណ្ណសរុប	ភាគរយនៃមូលដ្ឋានមានច្បាប់
31	ស្បៀង ភេសជ្ជៈ និង ថ្នាំជក់	25,455	12,350	49%
311601	កិនស្រូវ	23,103	10,922	47%
32	តម្បាញ ភាគដេរសំលៀកបំពាក់ និង ផលិតពីស្បែក	1,689	167	10%
33	ផលិតផលពីឈើ និង អនុផលព្រៃឈើ	-	-	-
34	ក្រដាស ផលិតផលពីក្រដាស និង ចោះពុម្ព និង ចោះផ្សាយ	33	25	76%
35	កីឡា	159	155	97%
36	ឧស្សាហកម្មរ៉ែ ដែលមិនមែនជាលោហៈ លើកលែងតែ ផលិតផលប្រេង និង ធ្យូងថ្ម	797	652	82%
37	ឧស្សាហកម្មលោហៈមូលដ្ឋាន	-	-	-
38	ឧស្សាហកម្មកែច្នៃលោហៈ	2,380	1,613	68%
39	ឧស្សាហកម្មផ្សេងៗ	636	435	68%
	សរុប	31,149	15,397	49%

ប្រភព : ក្រសួងឧស្សាហកម្ម រ៉ែ និង ថាមពល ។

បញ្ហាទីបី គឺដើម្បីទទួលបានស្ថិតិ SME ដែលមានលក្ខណៈពេញលេញនិងគ្រប់ជ្រុងជ្រោយ គឺមានកង្វះខាត ទិន្នន័យមូលដ្ឋានសម្រាប់អង្វេរសំខាន់ៗ ។ ជួនកាល ក្រសួងខ្លះមានត្រឹមតែចំនួនសហគ្រាសប៉ុណ្ណោះ ។ បញ្ហាទីបួន គឺការ លំបាកក្នុងការកត់ត្រាទិន្នន័យនៃសហគ្រាសខ្នាតតូចបំផុត និង អាជីវកម្មចល័ត ។ សហគ្រាសទាំងនេះ ប្រហែលជា មានចំនួនច្រើនបំផុតនៅកម្ពុជា។ បញ្ហាទីប្រាំ គឺក្រុមការងារ ប្រឈមនឹងកង្វះទិន្នន័យ SME ដែលអាច ប្រៀបធៀបគ្នា និងអាចទុកចិត្តបាន។ ឧទាហរណ៍ ការប្រើលេខកូដស្តង់ដារឧស្សាហកម្មអន្តរជាតិខុសគ្នា គឺលេខកូដ ស្តង់ដារឧស្សាហកម្ម អន្តរជាតិ - កែប្រែលើកទី ២ (ISIC Rev. 2), លេខកូដស្តង់ដារឧស្សាហកម្មអន្តរជាតិ - កែប្រែ លើកទី ៣ (ISIC Rev. 3), និង លេខកូដស្តង់ដារឧស្សាហកម្មអន្តរជាតិ - កែប្រែលើកទី ៤ (ISIC Rev. 4) ក្នុងការប្រមូលទិន្នន័យ SMEs នៅតាមបណ្តាស្ថាប័នដ៏ផ្សេងៗ ។ ក្រសួងឧស្សាហកម្ម រ៉ែ និង ថាមពល បាននិងកំពុងប្រើ

លេខកូដ ISIC Rev. 2 រីឯ វិទ្យាស្ថានជាតិស្ថិតិ បានអនុម័តប្រើលេខកូដ ISIC Rev. 4 សម្រាប់ការអង្កេតសហគ្រាសបច្ចុប្បន្នរបស់ខ្លួន (សូមអានឧបសម្ព័ន្ធទី ៥ អំពីលេខកូដ ISIC Rev. 4) ។

បញ្ហាមួយទៀត គឺវិធីសាស្ត្រដែលប្រើ និងជំនាញស្ថិតិ មានកម្រិតខុសគ្នាពីក្រសួងមួយទៅក្រសួងមួយ អាស្រ័យលើធនធានហិរញ្ញវត្ថុនិងធនធានមនុស្ស និងកម្រិតអាទិភាពដែលកំណត់ដោយមន្ត្រីរដ្ឋាភិបាលជាន់ខ្ពស់ ក្នុងការត្រួតពិនិត្យការប្រមូលស្ថិតិនេះ។ ជួនកាល នាយកដ្ឋាន ឬបុគ្គលនានានៅក្នុងក្រសួងទាំងនោះ មិនមានសិទ្ធិអំណាច គ្រប់គ្រាន់ក្នុងការប្រមូលទិន្នន័យ SME ដោយមានលក្ខណៈជាប្រព័ន្ធមួយ។ ក្រៅពីនេះ នៅមានបញ្ហាស្ថាប័ន កាលណា បុគ្គលដែលទទួលបន្ទុកស្ថិតិ SME ផ្លាស់ប្តូរមុខតំណែងរបស់ខ្លួន ជួនកាល មុខតំណែងទទួលបន្ទុកស្ថិតិ SME នៅទំនេរជាច្រើនខែ។ ក្រៅពីដំណើរការប្រមូលទិន្នន័យនេះ នៅមានបញ្ហានានា នៅតាមបណ្តាក្រសួង ក្នុងការ ប្រមូលរៀបចំទិន្នន័យ SME ។ ទិន្នន័យទាន់ពេលវេលា ការចែកចំណាត់ថ្នាក់ ដែលមានសង្គតភាព និង ភាពខុសគ្នា នៃការបែងចែកទិន្នន័យ មានការលំបាកក្នុងការប្រៀបធៀប និង ការប្រមូលផ្តុំទិន្នន័យ SME នៅតាមបណ្តាក្រសួង។

បញ្ហាចុងក្រោយគឺជាទូទៅទិន្នន័យSMEមិនបានប្រើក្នុងគោលបំណងផ្សេងៗដូចជាឬគោលបំណងធ្វើគោល នយោបាយ។ ប៉ុន្តែ ទិន្នន័យ SME ច្រើនតែប្រើក្នុងគោលបំណងនិយ័តកម្ម (គ្រប់គ្រង) ជាអាទិ៍ ការចេញអាជ្ញាប័ណ្ណ ឬលិខិតអនុញ្ញាតផ្សេងៗ។ ការនេះគួសបញ្ជាក់ថាហេតុអ្វីបានជាមូលដ្ឋានទិន្នន័យ នៅតាមបណ្តាក្រសួង នៃអនុគណៈ-កម្មាធិការ មិនមានលក្ខណៈពេញលេញ និងខ្វះទិន្នន័យមូលដ្ឋានដែលយើងចង់បាន ទាក់ទងនឹងសហគ្រាសមួយ។

ខ. ការអនុវត្តដោយប្រើទិន្នន័យរបស់ក្រសួងឧស្សាហកម្ម រ៉ែ និង ថាមពល ជាតំណាងឱ្យ SME នៅកម្ពុជានាពេលបច្ចុប្បន្ន

មកដល់បច្ចុប្បន្ននេះ ទិន្នន័យសហគ្រាសដែលមានស្រាប់ រួមទាំង SME នៅកម្ពុជា មិនមានលក្ខណៈរឹងមាំនៅឡើយ។ មូលហេតុមួយក្នុងចំណោមនោះ គឺថា ក្រសួងឧស្សាហកម្ម រ៉ែ និង ថាមពល និង ក្រសួងពាណិជ្ជកម្ម ប្រមូលទិន្នន័យសហគ្រាសដាច់ដោយឡែកពីគ្នា និង មិនសហការគ្នាក្នុងការចុះបញ្ជី ឬចេញអាជ្ញាប័ណ្ណ សម្រាប់សហគ្រាសធុនតូច។ ក្រៅពីនេះ ទិន្នន័យ SME របស់ក្រសួងទាំងពីរនេះ គឺច្រើនតែប្រើក្នុងគោលបំណង នៃការចេញអាជ្ញាប័ណ្ណប្រកបអាជីវកម្ម ឬការចុះបញ្ជីសកម្មភាពពាណិជ្ជកម្ម។ ទិន្នន័យនេះមិនបានបញ្ចូលសហគ្រាសធុនតូច និងមធ្យមទាំងឡាយដែល ទទួលអាជ្ញាប័ណ្ណផ្សេងៗពីក្រសួងផ្សេងទៀត នោះឡើយ។

ការអនុវត្តទូទៅ គឺប្រើទិន្នន័យអំពីសហគ្រាសផលិតកម្មរបស់ក្រសួងឧស្សាហកម្ម រ៉ែ និង ថាមពល តំណាងឱ្យវិស័យ SME នៅកម្ពុជា ក្នុងខណៈពេលដែលមិនមានប្រព័ន្ធថ្នាក់ជាតិមួយសម្រាប់ប្រមូលទិន្នន័យ។ ជាការពិតវាមិនមែន

ជាការប្រសើរឡើយ ពីព្រោះវាមិនបានបញ្ចូលសហគ្រាសទាំងឡាយកំពុងប្រតិបត្តិការនៅក្នុងវិស័យផ្សេងទៀត ក្រៅពីសហគ្រាសផលិតកម្ម ហើយដែលទទួលបានអាជ្ញាប័ណ្ណពីក្រសួងផ្សេងក្រៅពីក្រសួងឧស្សាហកម្ម រ៉ែ និង ថាមពល ។

៤. ស្ថិតិសហគ្រាសប្រមូលទិន្នន័យនៃក្រសួងមួយៗ

នៅក្នុងកិច្ចខិតខំប្រឹងប្រែងដើម្បីបង្ហាញទិន្នន័យ SME ដែលមានលក្ខណៈប្រសើរជាងមួយនៅកម្ពុជា ក្រុមការងារស្ថិតិបានប្រមូលចងក្រងស្ថិតិ SME ពីក្រសួងនីមួយៗដែលនៅក្នុងអនុគណៈកម្មាធិការ SME និង ពីប្រភពផ្សេងទៀតផងដែរ ។ ដោយសារភាពខុសគ្នានៃនិយមន័យ វិធីសាស្ត្រ និងកត្តាផ្សេងទៀត យើងមិនអាច ប៉ាន់ប្រមាណចំនួនសរុប SME នៅកម្ពុជា ដោយបូកបញ្ចូលគ្នានូវចំនួនសហគ្រាស ពីប្រព័ន្ធទិន្នន័យនៃក្រសួងផ្សេងៗ ជាតួលេខតែមួយបានឡើយ ។ ឧបសគ្គមួយក្នុងចំណោមឧបសគ្គសំខាន់ៗ ដែលធ្វើឱ្យយើងមិនអាចបូក ឱ្យចេញជាតួលេខតែមួយនេះ គឺយើងមិនមានលទ្ធភាពផ្ទៀងផ្ទាត់ SME ពីមូលដ្ឋានទិន្នន័យ ពីក្រសួងមួយទៅក្រសួងមួយ ។ មូលដ្ឋានទិន្នន័យទាំងនេះមានលក្ខណៈមិនពេញលេញ និងត្រូវធ្វើការសំអាត និង ធ្វើសុខដុមនីយកម្ម មុនពេលដែលអាចធ្វើការផ្ទៀងផ្ទាត់គ្នាទៅវិញទៅមកបាន ។

យ៉ាងណាក៏ដោយ ក្រុមការងារបានចូលរួមចំណែកយ៉ាងសំខាន់ក្នុងការប្រមូលទិន្នន័យ SME ដែលមានស្រាប់ និងសង្ខេបទិន្នន័យទាំងនោះតាមក្រសួង ឬស្ថាប័នរដ្ឋនីមួយៗ (ជាចំនួនសហគ្រាសដែលក្រសួងឬស្ថាប័ននីមួយៗ កត់ត្រាក្នុងគោលបំណងផ្តល់របស់ខ្លួន) ។ តារាង ៣ គឺជា លទ្ធផលនៃកិច្ចខិតខំប្រឹងប្រែងនេះក្នុងការប្រមូលផ្តុំស្ថិតិ SMEs ពីបណ្តាក្រសួងនិងស្ថាប័នរដ្ឋ ហើយនិងបង្ហាញស្ថិតិនៅក្នុងតារាងរួមមួយ ។ មិនមែនគ្រប់ក្រសួងទាំងអស់ សុទ្ធតែអាចមានស្ថិតិគ្រប់ ដូចនៅក្នុងតារាង ៣នោះឡើយ ។ ឧទាហរណ៍ ក្រសួងមួយចំនួន កត់ត្រាទ្រព្យសកម្មសរុប ឬ ផលរបរ ។

តារាង ៣ : សេចក្តីសង្ខេបអំពីទិន្នន័យសហគ្រាសធុនតូចនិងមធ្យមនៅកម្ពុជា (ឆ្នាំ ២០០៦)

ប្រភេទ	សហគ្រាស					បុគ្គលិក			ទ្រព្យសកម្មសរុប (ដុល្លារអាមេរិក)	ផលរបរ (ដុល្លារអាមេរិក)
	សរុប	សហគ្រិន		មានច្បាប់		សរុប	ស្ត្រី			
		ចំនួនជាស្ត្រី	%	ជាចំនួន	%		ចំនួន	%		
MAFF	26,664									
MIME	31,149	2,002	6%	15,397	49%	87,072	33,521	38%	159.8 លាន	649.8 លាន
MoT	3,047	652	21%	1,818	60%	17,443	10,746	62%	708.2 លាន	NA
MoC	*14,558									
MoC	**10,862									
MLVT	125	14	11%			2,267	635	28%		
MEF	48									
MPTC	150									
NBC	4,290									
Tax Dept.	55,466									
Labor Dept.	1,264					421,521	370,970	88%		
ប្រភេទទិន្នន័យសហគ្រាសធុនតូចនិងមធ្យមផ្សេងទៀត										
ទំព័រលើកម្ពុជា	20,063									
សភាពាណិជ្ជកម្ម ៨ ក្នុងចំណោម ១១	14,520									
ធនាគារអេស៊ីលីដា (ចំនួនអតិថិជន)	170,922									

- Formatted: Left
- Formatted: Centered, Right: 0 cm
- Deleted: .
- Formatted: Centered
- Deleted: .
- Deleted: ភាសា
- Formatted: Left
- Deleted: ភាសា
- Formatted: Font: 24 pt
- Formatted: Centered
- Formatted: Font: 24 pt
- Formatted: Font: 18 pt
- Formatted: Font: 24 pt
- Formatted: Font: 18 pt

* ក្រសួងពាណិជ្ជកម្ម : ចុះបញ្ជីជាក្រុមហ៊ុន
 ** ក្រសួងពាណិជ្ជកម្ម : សហគ្រាសខ្នាតតូច

ផ្នែកខាងក្រោម អធិប្បាយអំពីដំណើរការប្រមូលស្ថិតិរបស់ក្រសួង និងស្ថាប័ននីមួយៗ។ ជាបឋម សូមបញ្ជាក់ថា ក្រសួងពាណិជ្ជកម្មចេញទាំងអាជ្ញាប័ណ្ណប្រកបអាជីវកម្មសម្រាប់ក្រុមហ៊ុនពាណិជ្ជកម្មជាដើម ក៏ដូចជាគ្រប់គ្រងការចុះ-បញ្ជីពាណិជ្ជកម្ម សម្រាប់អ្នកទាំងឡាយណាដែលមានបំណងបង្កើតជាក្រុមហ៊ុន។ ក្រសួងផ្សេងទៀត ដែលចេញអាជ្ញាប័ណ្ណ និងលិខិតអនុញ្ញាតប្រកបអាជីវកម្មនានា រួមមាន៖ក្រសួងកសិកម្ម រុក្ខាប្រមាញ់ និង នេសាទ ក្រសួង-ទេសចរណ៍ ក្រសួងសេដ្ឋកិច្ចនិងហិរញ្ញវត្ថុ ក្រសួងគ្រប់គ្រងដែនដី នគរូបនីយកម្ម និង សំណង់ ក្រសួងសុខាភិបាល និង ក្រសួងសាធារណៈការនិងដឹកជញ្ជូន ក្រសួងប្រៃសណីយ៍និងទូរគមនាគមន៍ ក្រសួងការងារ និងបណ្តុះបណ្តាលវិជ្ជាជីវៈ ធនាគារជាតិនៃកម្ពុជា ជាដើម ។

ក. ក្រសួងសេដ្ឋកិច្ចនិងហិរញ្ញវត្ថុ

នាយកដ្ឋានពន្ធដារនៃក្រសួងសេដ្ឋកិច្ចនិងហិរញ្ញវត្ថុបែងចែកសហគ្រាសទៅតាមផលរបរប្រចាំឆ្នាំ និងវិស័យនៃសកម្ម-ភាព សេដ្ឋកិច្ច។ ផ្នែកតាមមាត្រា ៤ នៃច្បាប់ស្តីពីសារពើពន្ធ និង ផ្នែកទី ១២.២ និង ១២.៣ នៃប្រកាសស្តីពន្ធលើប្រាក់ចំណេញ បែងចែកអ្នកជាប់ពន្ធជាពីរប្រភេទផ្សេងគ្នា គឺ អ្នកជាប់ពន្ធរបបស្វ័យប្រកាស (Self Assessment System) និង អ្នកជាប់ពន្ធតាមរបបម៉ៅការ (Estimate Regime System) អាស្រ័យលើទម្រង់គតិយុត្តិនៃសហគ្រាស ឬកម្រិតផលរបរប្រចាំឆ្នាំ ឬ ប្រភេទសកម្មភាពអាជីវកម្ម ។

សហគ្រាសជាប់ពន្ធតាមរបបស្វ័យប្រកាស គឺជា សហគ្រាសទាំងឡាយណាដែលបំពេញបាននូវលក្ខខណ្ឌ ដូចខាងក្រោមនេះ ៖

- ទម្រង់គតិយុត្តិ : រាល់សហគ្រាសដែលមិនមែនជាសហគ្រាសឯកបុគ្គល ដូចជា សហគ្រាសរដ្ឋ ក្រុមហ៊ុនចម្រុះ ក្រុមហ៊ុនឯកជន សមូហភាពសាធារណៈ និង អង្គការឯកជន ដែលធ្វើសកម្មភាពស្វែងរកប្រាក់ចំណេញ ឬ ដែលទទួលប្រាក់ចំណូល ពីបេតិកភ័ណ្ឌខ្លួនដោយមិនគិតពីប្រភេទសកម្មភាពអាជីវកម្ម និង កម្រិត ផលរបរ ។
- កម្រិតផលរបរ និងប្រភេទសកម្មភាពអាជីវកម្ម : សហគ្រាសដែលមានផលរបរប្រចាំឆ្នាំ :
 - > ចាប់ពី 500 លានរៀលឡើងទៅ សម្រាប់ការផ្គត់ផ្គង់ទំនិញ ឬផ្គត់ផ្គង់ចម្រុះ
 - > ចាប់ពី 250 លានរៀលឡើងទៅ សម្រាប់ការផ្គត់ផ្គង់សេវា ហើយនិង
 - > ចាប់ពី 125 លានរៀលឡើងទៅសម្រាប់ការធ្វើកិច្ចសន្យាជាមួយរដ្ឋ ។

សហគ្រាសជាប់ពន្ធតាមរបបម៉ៅការ គឺសម្រាប់តែសហគ្រាសឯកបុគ្គល ដែលមិនបំពេញលក្ខខណ្ឌជាប់ពន្ធ តាមរបបស្វ័យប្រកាសខាងលើ ។

នាយកដ្ឋានពន្ធដារ មានស្ថិតិអំពីសហគ្រាសធុនតូច (របបម៉ៅការ) និង សហគ្រាសធុនមធ្យម (របបពិត) ដែលបានចុះបញ្ជីនៅនាយកដ្ឋានពន្ធដារ។ ក្នុងឆ្នាំ ២០០៦ នាយកដ្ឋានពន្ធដារមានសហគ្រាសសរុប ៥៥.៤៦៦ ដែលបែងចែកដូចតទៅ (សម្រាប់ព័ត៌មានលម្អិត សូមអានឧបសម្ព័ន្ធទី ៦) :

- សហគ្រាសធុនតូច មានចំនួន ៤៧.៣១៣
- សហគ្រាសធុនមធ្យម មានចំនួន ៨.១៥៣ (មិនរាប់បញ្ចូលសហគ្រាសធុនធំ ដែលមានផលរបរលើសពី ១.០០០ លានរៀល) ។

ខ. ក្រសួងឧស្សាហកម្ម រ៉ែ និង ថាមពល

ក្រសួងឧស្សាហកម្ម រ៉ែ និង ថាមពល មានសហគ្រាសឧស្សាហកម្មចំនួន ៣១.១៤៩ នាឆ្នាំ ២០០៦ ដែលកើនឡើងប្រហែល ២៩% គិតពីឆ្នាំ ១៩៩៩ (សូមអានតារាង ៤) ។ អនុវិស័យស្បៀងអាហារ ភេសជ្ជៈ និង ថ្នាំជក់ មានចំនួនច្រើនណាស់ នៅក្នុងចំណោមឧស្សាហកម្មតូច ។

តារាង ៤ : ស្ថិតិឧស្សាហកម្មតូចនៃក្រសួងឧស្សាហកម្ម រ៉ែ និង ថាមពល តាម ISIC លេខ ២ (1999-2006)

	1999		2002		2003		2004		2005		2006	
	ចំនួន	%	ចំនួន	%	ចំនួន	%	ចំនួន	%	ចំនួន	%	ចំនួន	%
សរុប	24,227	100	26,920	100	25,985	100	28,131	100	29,297	100	31,149	100
ផ្នែកផលិតកម្ម												
ស្បៀង ភេសជ្ជៈ និង ថ្នាំជក់	19,147	79.03	21,568	80.11	20,869	80.31	22,712	80.74	23,727	80.99	25,455	81.72
កម្សាន្ត, ភាគីដេរ សំលៀកបំពាក់ និង ផលិតផលស្បែក	396	1.63	1,417	5.26	1,406	5.41	1,672	5.94	1,665	5.68	1,689	5.42
ផលិតផលពីឈើ និង អនុផលព្រៃឈើ	814	3.35	13	0.05	13	0.05	16	0.06	2	0.01	-	-
ក្រដាស ផលិតផល ពី ក្រដាស និង ចោះពុម្ព	23	0.1	15	0.06	21	0.08	25	0.09	31	0.11	33	0.11
ផលិតផល គីមី	67	0.28	275	1.02	96	0.37	120	0.43	153	0.52	159	0.51

កៅស៊ូ និង ញីស្លឹក													
ឧស្សាហកម្មរ៉ែ													
ដែលមិនមែន	777	3.21	757	2.82	681	2.62	680	2.42	719	2.45	797	2.56	
លេខ:													
ឧស្សាហកម្ម													
លេខ:មូលដ្ឋាន	24	0.1	-	-	-	-	-	-	-	-	-	-	-
ឧស្សាហកម្ម													
កែ ថ្មីលេខ:	1,623	6.7	1,899	7.05	1,850	7.12	2,239	7.96	2,334	7.97	2,380	7.64	
ឧស្សាហកម្ម													
ផ្សេងៗ	1,356	5.6	976	3.63	1,049	4.04	667	2.37	666	2.27	636	2.04	

ប្រភព : សៀវភៅស្ថិតិ ឆ្នាំ ២០០១ និង ក្រសួងឧស្សាហកម្ម រ៉ែ និង ថាមពល ២០០២-២០០៦

តារាង ៥ បង្ហាញព័ត៌មានលំអិតបន្ថែមអំពី SME ដែលបានកត់ត្រា ប្រចាំឆ្នាំ ២០០៦ ។ ក្រសួងឧស្សាហកម្ម រ៉ែ និង ថាមពល គឺជា ក្រសួងមួយក្នុងចំណោមក្រសួងមួយចំនួន ដែលកត់ត្រាស្ថិតិសហគ្រាសនិងបុគ្គលិកភេទស្រ្តី សម្រាប់សហគ្រាសនីមួយៗ ។

តារាង ៥ : ស្ថិតិឧស្សាហកម្មតូចនៃក្រសួងឧស្សាហកម្ម រ៉ែ និង ថាមពល ប្រចាំឆ្នាំ ២០០៦

លេខកូដ ISIC	វិស័យ	ចំនួនមូលដ្ឋាន		កម្លាំងពលកម្ម		មូលដ្ឋានមានច្បាប់	
		សរុប	សហគ្រាស ស្រ្តី	សរុប	ចំនួន កម្មករ មធ្យម	សហគ្រាស មានច្បាប់ សរុប	ភាគរយនៃ សហគ្រាស មានច្បាប់
31	ស្បៀង ភេសជ្ជៈ និង ផ្ទាំជក់	25,455	1,042	58,512	2.3	12,350	49%
311601	កិនស្រូវ	23,103	700	47,887	2.07	10,922	47%
32	តម្បាញ,កាត់ដេរសំលៀក បំពាក់ និង ផលិតពីស្បែក	1,689	573	6,347	3.8	167	10%
33	ផលិតផលពីឈើ និង អនុផលព្រៃឈើ	-	-	-	-	-	-
34	ក្រដាស ផលិតផល ពីក្រដាស និង ចោះពុម្ព	33	10	351	10.6	25	76%

	និង ចោះផ្សាយ						
35	កីឡា	159	31	1,448	9.1	155	97%
36	ឧស្សាហកម្មវ៉ែ ដែល មិនមែនជាលោហៈ លើកលែងតែ ឥណ្ឌូម ប្រេង និង ធុងថ្ម	797	120	8,932	11.2	652	82%
37	ឧស្សាហកម្មលោហៈ មូលដ្ឋាន	-	-	-	-	-	-
38	ឧស្សាហកម្មកែច្នៃលោហៈ	2,380	127	8,243	3.5	1,613	68%
39	ឧស្សាហកម្មផ្សេងៗ	636	99	3,239	5.1	435	68%
	សរុប	31,149	2,002	87,072	2.8	15,397	49%

គ. ក្រសួងទេសចរណ៍

ក្រសួងទេសចរណ៍ បានចេញអាជ្ញាប័ណ្ណជូនដល់សណ្ឋាគារ ផ្ទះសំណាក់ ភោជនីយដ្ឋាន ក្លឹប ភ្នាក់ងារទេសចរណ៍ និង សហគ្រាសបម្រើសេវាទេសចរណ៍ផ្សេងទៀត ចំនួន ៣.០៤៧ ។ ក្រសួងទេសចរណ៍ ចេញអាជ្ញាប័ណ្ណយ៉ាងតិច ប្រាំបួនប្រភេទ ខុសគ្នាសម្រាប់អាជីវកម្មនៅក្រោមការគ្រប់គ្រងរបស់ក្រសួងទេសចរណ៍ ។ ចំនួនសហគ្រាស ដែល ទទួលអាជ្ញាប័ណ្ណពី ក្រសួងទេសចរណ៍បានកើនឡើង ២៨.៥% ចន្លោះឆ្នាំ ២០០៥ និង ២០០៦ កើនពីចំនួន ២.៣៧២ សហគ្រាស នាឆ្នាំ ២០០៥ ដល់ចំនួន ៣.០៤៧ សហគ្រាស (សម្រាប់ព័ត៌មានបន្ថែម សូមអាន ឧបសម្ព័ន្ធទី ៨) ។ ក្រសួងទេសចរណ៍ ក៏កត់ត្រាស្ថិតិអំពីសហគ្រិន និង បុគ្គលិកជាស្រ្តីនៅតាមសហគ្រាស ផងដែរ ។

តារាង ៦ : ស្ថិតិសហគ្រាសទេសចរណ៍ ប្រចាំឆ្នាំ ២០០៦ តាមលេខកូដ ISIC Rev. 2

លេខ កូដ ISIC	វិស័យ	ចំនួនមូលដ្ឋាន		កម្លាំងពលកម្ម		សហគ្រាសមានច្បាប់	
		សរុប	សហគ្រិន ជាស្រ្តី	សរុប	កម្លាំង ពលកម្ម ជាមធ្យម	សហគ្រាស មានច្បាប់	ភាគរយនៃ សហគ្រាស មានច្បាប់
63	ភោជនីយដ្ឋាន និង សណ្ឋាគារ	2,242	487	12,149	5	1,400	62%
71	ដឹកជញ្ជូន	805	165	5,294	7	418	52%

ស្តុកទំនិញ និងសេវាដឹកជញ្ជូន							
សរុប	3,047	652	17,443	6	1,818	60%	

ប្រភព : ក្រសួងទេសចរណ៍

ឃ. ក្រសួងពាណិជ្ជកម្ម

មកដល់ដំណាច់ឆ្នាំ ២០០៦ ក្រសួងពាណិជ្ជកម្ម មានសហគ្រាសចំនួន ១៤.៥៥៨ (រួមបញ្ចូលទាំង ក្រុមហ៊ុនឯកជន និងសហគ្រាសឯកបុគ្គល) ដែលចុះបញ្ជីនៅក្រសួងពាណិជ្ជកម្មផ្ទាល់ និង មានសហគ្រាសតូចៗ ចំនួន ១០.៨៦២ ទទួលបានលិខិត អនុញ្ញាតឱ្យប្រកបអាជីវកម្មនៅតាមមន្ទីរពាណិជ្ជកម្មខេត្ត-ក្រុងនានា។ ប៉ុន្តែ មិនមែនក្រុមហ៊ុនទាំងអស់ ១៤.៥៥៨ ចាត់ទុកជា SME នោះទេ។ យើងមិនអាចកំណត់ដឹងថាមានក្រុមហ៊ុនចំនួនប៉ុន្មានដែលមាន នៅក្នុងស្ថិតិចុះបញ្ជីនេះ ជា SME នោះឡើយ។ ចំពោះព័ត៌មានលំអិតស្តីពីស្ថិតិចុះបញ្ជីតាមប្រភេទសហគ្រាស និង តាមឆ្នាំ សូមអានឧបសម្ព័ន្ធទី ៩។

តារាង ៧ : ស្ថិតិសហគ្រាសចុះបញ្ជីនៅក្រសួងពាណិជ្ជកម្ម

ប្រភេទសហគ្រាស	ចំនួនសហគ្រាស	
	2005	2006
ក្រុមហ៊ុនឯកជន រួមទាំងក្រុមហ៊ុនវិនិយោគ	9,999	11,654
សហគ្រាសឯកបុគ្គល	2,525	2,904
សហគ្រាសខ្នាតតូចបំផុត និង ខ្នាតតូចនៅនាយកដ្ឋានពាណិជ្ជកម្មក្នុងស្រុក	9,600	10,862
សរុប	22,124	25,420

ប្រភព : ក្រសួងពាណិជ្ជកម្ម

ខ. ក្រសួងកសិកម្ម រុក្ខាប្រមាញ់ និង នេសាទ

អង្គការសង្គមកិច្ច-សេដ្ឋកិច្ច ឆ្នាំ ២០០៤ បានប៉ាន់ប្រមាណឃើញថាមានគ្រួសារចំនួន ២,៦ លាន ប្រកបរបរដាំដុះ ។ ទិន្នន័យ SME ដែលទាក់ទងនឹងវិស័យកសិកម្ម មិនបានរាប់បញ្ចូល គ្រួសារដែលដាំដុះ សម្រាប់ប្រើប្រាស់ តែក្នុង គ្រួសារឡើយ ។ ក្រសួងកសិកម្ម រុក្ខាប្រមាញ់ និង នេសាទ កំណត់ SME ដោយផ្អែកលើទំហំផ្ទៃដីដាំដុះ គិតជាហិចតា តោន និង ឯកតាផ្សេងទៀត ។ ផ្អែកលើមូលដ្ឋាននេះ ក្រសួងកសិកម្ម រុក្ខាប្រមាញ់ និងនេសាទ កត់ត្រា SME ចំនួន ២៦,៦៦៤ សហគ្រាស ។ (សម្រាប់ព័ត៌មានពិស្តារ សូមអានឧបសម្ព័ន្ធទី ១០)

តារាង ៨ : ស្ថិតិ SME នៃក្រសួងកសិកម្ម រុក្ខាប្រមាញ់ និង នេសាទ (ឆ្នាំ ២០០៦)

លេខកូដ ISIC	វិស័យ	ចំនួនមូលដ្ឋាន
11	កសិកម្ម និង ការបរិក្ខារ	26,101
12	ព្រៃឈើ និងការកាប់ឈើ	212
13	នេសាទ	312
33	ផលិតកម្មឈើ និងផលិតផលអំពីឈើ	19
	សរុប	26,644

ប្រភព : ក្រសួងកសិកម្ម រុក្ខាប្រមាញ់ និង នេសាទ

គ. ក្រសួងការងារ និង បណ្តុះបណ្តាលវិជ្ជាជីវៈ

ក្រសួងការងារ និង បណ្តុះបណ្តាលវិជ្ជាជីវៈ ផ្តល់អាជ្ញាប័ណ្ណដល់មជ្ឈមណ្ឌលបណ្តុះបណ្តាលវិជ្ជាជីវៈ ។ ក្នុងឆ្នាំ ២០០៦ មានអង្គការបណ្តុះបណ្តាលវិជ្ជាជីវៈឯកជននិងអង្គការមិនមែនរដ្ឋាភិបាលចំនួន ១២៥ ទទួលអាជ្ញាប័ណ្ណ និង មានចំនួន បុគ្គលិកសរុបចំនួន ២,២៦៧ នាក់ ។ ក្នុងចំណោមនោះ មានបុគ្គលិកជាស្ត្រីចំនួនត្រឹមតែ ២៨% ប៉ុណ្ណោះ ។ (សម្រាប់ព័ត៌មានពិស្តារ សូមអានឧបសម្ព័ន្ធទី ១១)

គ. ក្រសួងប្រៃសណីយ៍ និង ទូរគមនាគមន៍

ក្រសួងប្រៃសណីយ៍ និង ទូរគមនាគមន៍ បានចេញអាជ្ញាប័ណ្ណសម្រាប់ហាងអ៊ុនធើណិតកាហ្វេ ។ ក្នុងឆ្នាំ ២០០៦ ក្រសួង បានចេញអាជ្ញាប័ណ្ណចំនួន ១៥០ នៅក្នុងខេត្ត-ក្រុងចំនួន ១៤ ។^៧ (សម្រាប់ព័ត៌មានពិស្តារ សូមអានឧបសម្ព័ន្ធទី ១២)

៥. ស្ថិតិបន្ថែម

លេខកូដ ISIC 00 តាងឱ្យសកម្មភាពដែលមិនមានចែង ហើយសហគ្រាសមួយចំនួនអាចចាត់ទុកជា SME អាស្រ័យ លើនិយមន័យដែលប្រើ ។ ក្នុងឆ្នាំ ២០០៦ ធនាគារជាតិនៃកម្ពុជា បានចេញអាជ្ញាប័ណ្ណចំនួន ៤,២៩០ ដល់អាជីវករ ប្តូរប្រាក់ និង លក់ដូរលោហៈមានតម្លៃ (មាស និង គ្រឿងអលង្ការ) ទូទាំងប្រទេស ។

តារាង ៩ : ស្ថិតិអាជីវករប្តូរប្រាក់ និង លក់មាស (ឆ្នាំ ២០០៦)

លេខកូដ ISIC	វិស័យ	ចំនួនមូលដ្ឋាន
00	អាជីវករប្តូរប្រាក់	647
00	អាជីវករលក់មាស	3,643
	សរុប	4,290

ប្រភព : ធនាគារជាតិនៃកម្ពុជា

^៧ នាយកដ្ឋានទូរគមនាគមន៍និយ័ត និង ទំនាក់ទំនងអន្តរជាតិ នៃក្រសួងប្រៃសណីយ៍និងទូរគមនាគមន៍

៥. ជម្រើសសម្រាប់ការប្រមូលស្ថិតិសហគ្រាសធុនតូចនិងមធ្យមនាពេលអនាគត

ការរៀបចំប្រមូលទិន្នន័យ SME ពីក្រសួងនានាដែលជាសមាជិកនៃអនុគណៈកម្មាធិការ SME មានលក្ខណៈ មិនល្អ ប្រសើរឡើយ ដោយសារភាពខុសគ្នានៃវិធីប្រមូលទិន្នន័យ និងមន័យមិនមានលក្ខណៈសង្កតភាព រវាងក្រសួងនានា កង្វះទម្រង់គំរូដែលមានលក្ខណៈដូចគ្នា និងមានការលំបាក ក្នុងការផ្ទៀងផ្ទាត់ SME នៅក្នុងមូលដ្ឋានទិន្នន័យផ្សេងៗ ។ អាស្រ័យហេតុនេះ អនុគណៈកម្មាធិការ SME មានជម្រើសសំខាន់ៗ ក្នុងការប្រមូលស្ថិតិ SME នាពេលអនាគត គឺ ជម្រើសទី ១ : បន្តវិធីសាស្ត្រប្រមូលទិន្នន័យ នៅតាមក្រសួងនានាដែលអនុវត្តបច្ចុប្បន្ន ជម្រើសទី២ : អនុវត្ត វិធីសាស្ត្រនិងទម្រង់គំរូថ្មីមួយដែលមានលក្ខណៈស្តង់ដារ សម្រាប់រាល់ ក្រសួងដែល ជាសមាជិក នៃ អនុគណៈកម្មាធិការ SME និង ជម្រើសទី៣ : ធ្វើការប្រមូលស្ថិតិ SME ក្នុងកម្រិតថ្នាក់ជាតិ ដោយសហការ ជាមួយវិទ្យាស្ថានជាតិស្ថិតិ និង អង្គការ JICA ក្នុងការធ្វើជំរឿននិងអង្កេតសហគ្រាសនាពេលខាងមុខនេះ ។

ជម្រើសទាំងបីនេះ ត្រូវបានលើកឡើងក្នុងពេលប្រជុំជាមួយក្រុមការងារស្ថិតិកាលពីខែកញ្ញា ឆ្នាំ២០០៧ ។ គុណសម្បត្តិ និង គុណវិបត្តិនៃជម្រើសនីមួយៗ ត្រូវបានបង្ហាញ ហើយសមាជិក ក្រុមការងារស្ថិតិ ត្រូវបាន ស្នើឱ្យ ពិគ្រោះ ពិភាក្សា និងផ្តល់អនុសាសន៍ដល់អនុគណៈកម្មាធិការ SME អំពីជម្រើសណាដែលសមាជិកក្រុមការងារស្ថិតិត្រូវបាន វិធីសាស្ត្រ ប្រសើរបំផុតក្នុងការប្រមូលស្ថិតិ SME នាពេលអនាគត ។ ជម្រើសទាំងនេះ មានសង្ខេប ដូចតទៅ :

ជម្រើសទី១ វិធីសាស្ត្រប្រមូលទិន្នន័យបច្ចុប្បន្ន មិនផ្តល់ស្ថិតិ SME នៅកម្ពុជា ដែលត្រឹមត្រូវនិងជាក់លាក់ ក្នុងកម្រិតថ្នាក់ជាតិឡើយ ។ ការបន្តអនុវត្តវិធីសាស្ត្រប្រមូលស្ថិតិបច្ចុប្បន្ន នៅតាមក្រសួងនានា នឹងផ្តល់ទិន្នន័យ ដែលមានប្រយោជន៍សម្រាប់ប្រើនៅសាមីក្រសួងទាំងនោះតែប៉ុណ្ណោះ (ជាពិសេស សម្រាប់គោលបំណង ចេញ អាជ្ញាប័ណ្ណ) ប៉ុន្តែវាមិនសូវមានព័ត៌មានច្រើនអំពី SME នៅកម្ពុជា។ ជម្រើសទី២ គឺការប្រើទម្រង់គំរូ សម្រាប់ ការប្រមូលទិន្នន័យ SME នៅតាមបណ្តាក្រសួងដែលជាសមាជិកនៃអនុគណៈកម្មាធិការ SME ។ ជម្រើសទី២នេះ នឹងតម្រូវឱ្យមានការកែទម្រង់ច្រើន និងតម្រូវឱ្យធនធាន សម្រាប់នាយកដ្ឋាន ដែលទទួលបន្ទុកប្រមូលទិន្នន័យ ។ ដើម្បីប្រើទម្រង់គំរូនិងកម្រងសំណួរថ្មី យើងត្រូវការមិនត្រឹមតែ មូលដ្ឋាន ទិន្នន័យដែលលក្ខណៈប្រសើរជាង និង បំរែបំរួលប្រព័ន្ធទិន្នន័យចាស់ប៉ុណ្ណោះទេ ថែមទាំងត្រូវការមន្ត្រី និង ការបណ្តុះបណ្តាលបន្ថែម ។ ការចំណាយ ដែល ទាក់ទងនឹងការកែទម្រង់នេះមានកម្រិតខ្ពស់ ហើយលទ្ធភាពជោគជ័យ នៅតាមបណ្តាក្រសួង មានកម្រិតទាប ។ ជម្រើសទី៣ គឺសហការជាមួយវិទ្យាស្ថានជាតិស្ថិតិ និង អង្គការ JICA អំពីការធ្វើជំរឿននិងអង្កេត សហគ្រាស នាពេលខាងមុខ ទំនងជាវិធីដែលមានប្រសិទ្ធភាពខ្ពស់បំផុតក្នុងការប្រមូលស្ថិតិ SME ថ្នាក់ជាតិ ដ៏ត្រឹម ត្រូវមួយ ។

យោងតាមច្បាប់ស្តីពីស្ថិតិ វិទ្យាស្ថានជាតិស្ថិតិ ត្រូវធ្វើជំរឿនសហគ្រាសរៀងរាល់ ១០ ឆ្នាំ។ ជំរឿនសហគ្រាស ត្រូវបានគ្រោងនឹងធ្វើ នៅឆ្នាំ ២០១១ ប៉ុន្តែ អង្កេតនានា ត្រូវបានធ្វើជាបន្តបន្ទាប់ចាប់តាំងពីខែកញ្ញា ឆ្នាំ ២០០៧ នៅរាជធានីភ្នំពេញ និង នៅបណ្តាខេត្តផ្សេងទៀត ក្នុងឆ្នាំ ២០០៨។ អនុគណៈកម្មាធិការ មានឱកាស ក្នុងការចូលរួមធ្វើអង្កេតទាំងនេះ ហើយក៏ដូចជា ជំរឿនផងដែរ។ ដោយសារតែអង្កេតរបស់វិទ្យាស្ថានជាតិស្ថិតិ និង អង្គការ JICA នឹងប្រមូលតែទិន្នន័យមួយចំនួន (មិនមែនទិន្នន័យទូទៅ) អំពីអសយដ្ឋាន ប្រភេទអាជីវកម្ម និង ចំនួនកម្មករ អនុគណៈកម្មាធិការ SME អាចមានលទ្ធភាព ក្នុងការពង្រីកវិសាលភាពនៃអង្កេតនេះ តាមរយៈ ការបញ្ចូលសំណួរនានា (ដូចជា ប្រភេទសំណួរប្រសូលនាករ) ដែលបម្រើឱ្យគោលបំណង របស់អនុគណៈកម្មាធិការ។ កម្រងសំណួរ អាចរៀបចំឡើងដោយសហការជាមួយអង្គការ JICA និងវិទ្យាស្ថានជាតិស្ថិតិ នៅក្រោម ជំនួយ បច្ចេកទេសរបស់ធនាគារអភិវឌ្ឍន៍អាស៊ី ដែលចាប់ផ្តើមក្នុងឆ្នាំ ២០០៨ ខាងមុខនេះ ហើយការអង្កេត នឹងត្រូវស្ថិត នៅក្រោមការគ្រប់គ្រងរបស់ក្រុមការងារនៃវិទ្យាស្ថានជាតិស្ថិតិនិងអង្គការ JICA ដែលកំពុងធ្វើជំរឿន និងអង្កេត សហគ្រាសនេះ។ អង្កេតនេះអាចធ្វើឡើងជារៀងរាល់ឆ្នាំ ដើម្បីពិនិត្យតាមដានការអភិវឌ្ឍន៍វិស័យ SME និង បរិយាកាសធុរកិច្ច។ វាអាចជាគម្រោងមួយ នៃកម្មវិធីជំនួយអភិវឌ្ឍន៍ SME ថ្មីរបស់ធនាគារអភិវឌ្ឍន៍អាស៊ី ដើម្បី បង្កើតមូលដ្ឋានទិន្នន័យ ថ្នាក់ជាតិមួយស្តីពី SME នៅកម្ពុជា ហើយវាក៏ជាមូលដ្ឋានទិន្នន័យនៃ SME ទាំងអស់ ទូទាំងប្រទេស ពីព្រោះមូលដ្ឋានទិន្នន័យនេះ ទទួលបានពីអង្កេតថ្នាក់ជាតិមួយ។

មានតែវិធីសាស្ត្រក្នុងការប្រមូលទិន្នន័យ SME ថ្នាក់ជាតិ ដូចជាវិធីសាស្ត្រធ្វើជំរឿននិងអង្កេតសហគ្រាសរបស់ វិទ្យាស្ថានជាតិស្ថិតិ និង អង្គការ JICA ទេ ដែលនឹងផ្តល់នូវស្ថិតិត្រឹមត្រូវ SME នៅកម្ពុជា។ វិទ្យាស្ថានជាតិស្ថិតិ និង អង្គការ JICA នឹងជ្រើសរើសគំរូតាមខេត្ត អាស្រ័យហេតុនេះ មិនត្រឹមតែផ្តល់ទិន្នន័យត្រឹមត្រូវថ្នាក់ជាតិប៉ុណ្ណោះ ថែមទាំងផ្តល់នូវទិន្នន័យតាមខេត្ត ហេតុនេះយើងអាចយល់ដឹងពីភាពខុសគ្នានៅតាមបណ្តាខេត្ត ផងដែរ។

សេចក្តីសង្ខេបអំពីគុណសម្បត្តិនិងគុណវិបត្តិនៃជម្រើសនានាសម្រាប់ការប្រមូលស្ថិតិ SME នាពេលអនាគត :

ជម្រើសទី១ : បន្តអនុវត្តវិធីសាស្ត្របច្ចុប្បន្ននៅតាមបណ្តាក្រសួង

គុណសម្បត្តិ :

- រក្សារចនាសម្ព័ន្ធនិងដំណើរការដដែល។
- ការបន្តប្រមូលទិន្នន័យដែលមានប្រយោជន៍ដល់ក្រសួងនីមួយៗ។
- មិនមានចំណាយ។

គុណវិបត្តិ :

- មិនអាចមានស្ថិតិសហគ្រាសធុនតូចនិងមធ្យមថ្នាក់ជាតិដែលត្រឹមត្រូវបានឡើយ ។
- ខ្វះសូចនាករសំខាន់ៗជាច្រើន ។
- ទិន្នន័យមិនអាចប្រៀបធៀបគ្នាបានរវាងបណ្តាក្រសួង ។
- មិនមានសង្គតភាពអំពីនិយមន័យនិងវិធីសាស្ត្រសម្រាប់ការប្រមូលទិន្នន័យ ។

ជម្រើសទី២ : អនុវត្តកម្មវិធីសហគ្រាសធុនតូចនិងមធ្យមថ្មីនៅតាមបណ្តាក្រសួង

គុណសម្បត្តិ :

- អាចប្រើនិយមន័យនិងវិធីសាស្ត្រក្នុងការប្រមូលទិន្នន័យប្រកបដោយសង្គតភាព ។
- អាចប្រៀបធៀបនិងប្រមូលទិន្នន័យពីបណ្តាក្រសួង ។
- មានឱកាសប្រមូលសូចនាករថ្មីដែលអនុគណៈកម្មាធិការ SME ត្រូវការ ។

គុណវិបត្តិ :

- ចំណាយខ្ពស់លើការបណ្តុះបណ្តាលបុគ្គលិកឡើងវិញ និងរៀបចំវិធីសាស្ត្រក្នុងការប្រមូលទិន្នន័យ ។
- អាចត្រូវការធនធានបន្ថែមដើម្បីប្រមូលទិន្នន័យនៅថ្នាក់មូលដ្ឋាន ។
- ដាច់ទិន្នន័យដែលមានស្រាប់នៅតាមបណ្តាក្រសួង ដូចជា ក្រសួងពាណិជ្ជកម្ម និង ក្រសួងឧស្សាហកម្ម រ៉ែ និង ថាមពល ។

ជម្រើសទី៣ : សហការជាមួយវិទ្យាស្ថានជាតិស្ថិតិ និង អង្គការ JICA ក្នុងការធ្វើជំរឿន និង អង្កេតសហគ្រាស

គុណសម្បត្តិ :

- មានស្ថិតិ SME ត្រឹមត្រូវអនុលោមតាមច្បាប់ស្ថិតិស្ថិតិ ។
- ផ្តល់សូចនាករ SME ចាំបាច់សម្រាប់អនុគណៈកម្មាធិការ SME និងអ្នកធ្វើគោលនយោបាយ ។
- ប្រើជំនាញឯកទេស និងធនធានមនុស្សដែលមានស្រាប់នៅវិទ្យាស្ថានជាតិស្ថិតិ និងអង្គការ JICA ។
- បង្ហាញនូវភាពសហការនិងសហប្រតិបត្តិការរវាងអ្នកផ្តល់ជំនួយ ។
- អនុញ្ញាតឱ្យក្រសួងនានាប្រមូលស្ថិតិផ្សេងទៀត ដើម្បីបំពេញគោលបំណងផ្ទាល់របស់សាមីក្រសួង ។

គុណវិបត្តិ :

- ចំណាយខ្ពស់ជាងជម្រើសទីមួយ ។

ក្រុមការងារស្ថិតិ និងសហប្រធាន មកពីវិទ្យាស្ថានជាតិស្ថិតិ និង ក្រសួងឧស្សាហកម្ម រ៉ែ និង ថាមពល ផ្តល់ជា អនុសាសន៍ដល់អនុគណៈកម្មាធិការ SME នូវជម្រើសទី៣ គឺសហការជាមួយវិទ្យាស្ថានជាតិស្ថិតិ និងអង្គការ JICA ក្នុងការធ្វើជំរឿន និងអង្កេតសហគ្រាស ដែលជាវិធីសាស្ត្រប្រសើរបំផុតក្នុងការប្រមូលស្ថិតិ SME ដែលចាំបាច់ នាពេលអនាគត សម្រាប់ការធ្វើគោលនយោបាយ និងគោលបំណងសំខាន់ៗផ្សេងទៀត។ ជម្រើសទី៣ គឺជា វិធីដ៏មានប្រសិទ្ធភាព និងត្រឹមត្រូវបំផុតក្នុងការផ្តល់ស្ថិតិនិងព័ត៌មានពេញលេញអំពី SME នៅកម្ពុជា ដែល អនុគណៈកម្មាធិការ SME និងអ្នកពាក់ព័ន្ធផ្សេងទៀត កំពុងតែត្រូវការ ។

ឯកសារពិគ្រោះ និង ឯកសារផ្សេងទៀត

- Abbasi, Zia, et al. 2005. "Statistical Capacity Building: Case Studies and Lessons Learned," IMF.
- EIC. 2005. *The Informal Economy in Cambodia: An Overview*. January-March 2005.
- EIC. 2006. *Handbook on Decent Work in the Informal Economy in Cambodia*. ILO.
- International Monetary Fund. 2007. "Cambodia: Selected Issues and Statistical Appendix," Country Report No. 07/291.
- JICA. 2007. *Cambodia Investment Guidebook*.
- JICA. 2007. "Cambodia: Country Gender Profile."
- Kang Chandararot. 2004. "The Enabling Environment for Micro, Small, and Medium Enterprises in Cambodia: An Assessment Based on Surveys in Urban Areas in Kampong Cham, Kampong Chhnang, and Kampot." The Asia Foundation.
- Flodman Becker, Kristina. 2004. "The Informal Economy: Sida's Fact Finding Study."
- Kusakabe, Kyoko. 2006. "On the Board of Legality: A Review of Studies on Street Vending in Phnom Penh, Cambodia," *Informal Economy, Poverty and Employment*. International Labour Organisation.
- Lindner, Andreas. 2004. "SME Statistics: Towards More Systematic Statistical Measurement of SME Behavior," UN Statistics Division. Retrieved on 20 July 2007 from <http://unstats.un.org/unsd/industry/meetings/eg2005/AC105-22.PDF>.
- Lundstrom, Susanna and Per Ronnas. 2006. "Employment and Growth in Cambodia – An Integrated Economic Analysis," SIDA Country Economic Report, 2006:2.
- Ministry of Agriculture, Forestry and Fisheries. Annual Report 2006.
- Ministry of Industry, Mines and Energy. Annual Report 2006.
- Ministry of Planning. 2005. "Statistical Master Plan for Cambodia."
- Ministry of Tourism. Annual Report 2006.
- Ministry of Women's Affairs. 2006. "Statistics on Gender Situation of Kampong Cham."
- National Institute of Statistics. 2003. "Survey of Industrial Establishment 2000."
- National Institute of Statistics. 2006. *Cambodian Statistical Yearbook 2006*.
- National Institute of Statistics. 2007. "Statistical Master Plan for Cambodia."
- Pak Sereivathana. 2007. "Financial Sector Diagnostic – Cambodia." International Finance Corporation.

- Royal Government Cambodia. 2005. "SME Development Framework."
- Royal Government Cambodia. 2005. "Statistics Law."
- SME Subcommittee. 2006. SME Annual Report 2006.
- United Nations Statistics Division. 1968. "International Standard Industrial Classification of all Economic Activities, Second Revision (ISIC, Rev.2)." Retrieved on 16 August 2007 from <http://unstats.un.org/unsd/cr/registry/regcst.asp?Cl=8>
- United Nations Statistics Division. 2006. "International Standard Industrial Classification, Fourth Revision (ISIC, Rev.4)." Retrieved on 16 August 2007 from <http://unstats.un.org/unsd/cr/registry/regcst.asp?Cl=27>.

ឧបសម្ព័ន្ធទី ១ :

ប្រកាសស្តីពីការបង្កើតក្រុមការងារស្ថិតិសហគ្រាសធុនតូចនិងមធ្យម



ព្រះរាជាណាចក្រកម្ពុជា
ជាតិ សាសនា ព្រះមហាក្សត្រ
Kingdom of Cambodia
 Nation Religion King

ក្រសួងឧស្សាហកម្ម រ៉ែ និង ថាមពល
Ministry of Industry, Mines and Energy
 N° ២០១ ម.រ.ក.ប.ក

រាជធានីភ្នំពេញ, ថ្ងៃទី ២២ ខែ មេសា ឆ្នាំ ២០០៩

ប្រកាស
ស្តីពី

ការបង្កើតក្រុមការងារស្ថិតិសហគ្រាសធុនតូច និង មធ្យម
ដែលស្ថិតក្រោមគំរោងអភិវឌ្ឍន៍សហគ្រាសធុនតូច និង មធ្យម
របស់គណៈកម្មាធិការស្តីពី 2129-CAM(SF)

- បានឃើញរដ្ឋធម្មនុញ្ញនៃព្រះរាជាណាចក្រកម្ពុជា
- បានឃើញព្រះរាជក្រឹត្យលេខ នស/រកត/០៧០៤/១២៤ ចុះថ្ងៃទី១៥ ខែកក្កដា ឆ្នាំ២០០៤ ស្តីពីការតែងតាំងរាជរដ្ឋាភិបាលកម្ពុជា
- បានឃើញសេចក្តីសម្រេចលេខ ៤៤ សសរ. ចុះថ្ងៃទី២៦ ខែ សីហា ឆ្នាំ២០០៤ របស់រាជរដ្ឋាភិបាលកម្ពុជា ស្តីពីការបង្កើតគណៈកម្មការដឹកនាំការងារដើម្បីអភិវឌ្ឍន៍ផ្នែកឯកជន
- បានឃើញសេចក្តីសម្រេចលេខ ៤៦ សសរ. ចុះថ្ងៃទី១១ ខែ សីហា ឆ្នាំ ២០០៤ របស់រាជរដ្ឋាភិបាលកម្ពុជា ស្តីពីការបង្កើតអនុគណៈកម្មការដឹកនាំការងារដើម្បីអភិវឌ្ឍន៍ផ្នែកឯកជន
- អនុលោមតាមតម្រូវការរបស់គំរោងប្រាក់កម្ចីផនាគារអភិវឌ្ឍន៍អាស៊ី 2129-CAM(SF)

សំរេច

ប្រការ១ : លោក លោកស្រី អ្នកនាងកញ្ញា ជាមន្ត្រីរាជការ ដូចមានរាយនាមខាងក្រោម ត្រូវបានបង្កើត ជាក្រុមការងារស្ថិតិ សហគ្រាសធុនតូច និង មធ្យម :

១- លោក	ទូច ថាវី	ប្រធាននាយកដ្ឋាន នៃក្រសួងឧស្សាហកម្ម រ៉ែ និងថាមពល	សហប្រធាន
២- លោក	មិច កន្ទុយ	ប្រធាននាយកដ្ឋាន នៃវិទ្យាស្ថានជាតិស្ថិតិ	សហប្រធាន
៣- លោកស្រី	ខង កន្ទួនីកា	អនុប្រធាននាយកដ្ឋាន នៃក្រសួងការងារ និងបណ្តុះបណ្តាលវិជ្ជាជីវៈ សមាជិក	
៤- កញ្ញា	តែ ចូចឈឹម	អនុប្រធាននាយកដ្ឋាន នៃក្រសួងកិច្ចការនារី	សមាជិក
៥- លោកស្រី	នា មារីវី	អនុប្រធាននាយកដ្ឋាន នៃក្រសួងពាណិជ្ជកម្ម	សមាជិក
៦- លោកស្រី	ជួន មណីរដ្ឋ	ប្រធានការិយាល័យ នៃក្រសួងកសិកម្ម រុក្ខាប្រមាញ់ និងនេសាទ	សមាជិក
៧- កញ្ញា	ម៉ិល សុខចាន់	អនុប្រធានការិយាល័យ នៃក្រសួងទេសចរណ៍	សមាជិក
៨- លោក	ផ៊ុំ ជួបគុសល	អនុប្រធានការិយាល័យ នៃក្រសួងសេដ្ឋកិច្ច និង ហិរញ្ញវត្ថុ	សមាជិក
៩- លោក	ម៉ិច កោត	អនុប្រធានការិយាល័យ នៃក្រសួងប្រៃសណីយ៍ និង ទូរគមនាគមន៍	សមាជិក


៤៥ មហាវិថីព្រះនរោត្តម ខ័ណ្ឌដូនពេញ ភ្នំពេញ ទូរស័ព្ទ : (៨៥៥) ២៣.២១១១៤១ , ទូរសារ : ៨៥៥.២៣.៤២៨២៦៣
 45 Preah Norodom Boulevard, Khan Daun Penh, Phnom Penh, Phone : 855.23.211141 , Fax : 855.23.428263

ប្រការ២ : ក្រុមការងារស្ថិតិ នេះមានភារៈកិច្ចប្រមូលទិន្នន័យស្ថិតិ សហការជាមួយក្រុមជំនាញការធនាគារអភិវឌ្ឍន៍អាស៊ី (ADB) និងលេខាធិការដ្ឋានរបស់អនុគណៈកម្មាធិការសហគ្រាសធុនតូច និង មធ្យម ដើម្បី រៀបចំចងក្រងស្ថិតិសហគ្រាសធុនតូច និងមធ្យម ទូទាំងប្រទេស ។

ប្រការ៣ : ប្រកាសនេះមានប្រសិទ្ធភាពអនុវត្តចាប់ពីថ្ងៃចុះហត្ថលេខានេះតទៅ ។

ចម្លងជូន

- គ្រប់ក្រសួង ស្ថាប័នពាក់ព័ន្ធ
- សម្តីជន " ដើម្បីអនុវត្តន៍ "
- ឯកសារ-កាលប្បវត្តិ


ស៊ី យ៉ា សែង

ឧបសម្ព័ន្ធទី ២ :

លេខកូដស្តង់ដារឧស្សាហកម្មអន្តរជាតិ - កែប្រែលើកទី២ (ISIC Rev. 2)

លេខកូដស្តង់ដារខ្សែស្វ័យបាតកម្មអន្តរជាតិ ~ កែប្រែលើកទី ២ (ISIC-Rev.2)^១

ផ្នែកទី១ : កសិកម្ម ប្រមាញ់ ព្រៃឈើ និង នេសាទ

- 11
 - កសិកម្ម និង បរិក្ខារសត្វ
 - 111
 - ផលិតកម្មកសិកម្ម និង បសុសត្វ
 - 112
 - សេវាកម្មកសិកម្ម
 - 113
 - បរិក្ខារ និងដាក់អន្តរាគមន៍
- 12
 - ព្រៃឈើ និង ការកាប់ឈើ
 - 121
 - ព្រៃឈើ
 - 122
 - ការកាប់ឈើ
- 13
 - 130
 - នេសាទ

ផ្នែកទី២ : ការដឹកយករ៉ែ និង ការបំបែកថ្ម

- 21
 - 210
 - រ៉ែផ្សេងៗ
- 22
 - 220
 - ការបូមយកប្រេងឆៅ និង ឧស្ម័នធម្មជាតិ
- 23
 - 230
 - ការដឹកយករ៉ែលោហៈ
- 29
 - 290
 - ការដឹកយករ៉ែផ្សេងទៀត

ផ្នែកទី៣ : ផលិតកម្ម

31

ផលិតកម្មចំណីអាហារ ភេសជ្ជៈ និង ថ្នាំជក់

311-312

ផលិតកម្មចំណីអាហារ

313

វិស័យផលិតភេសជ្ជៈ

314

ផលិតកម្មថ្នាំជក់

32

វិស័យវាយនភណ្ឌ សំលៀកបំពាក់ និងផលិតផលស្បែក

321

ផលិតកម្មវាយនភណ្ឌ

322

ផលិតកម្មសំលៀកបំពាក់ លើកលែងតែ ស្បែកជើង

323

ផលិតកម្មស្បែក និងផលិតផលអំពីស្បែក រោមសត្វ លើកលែងតែ សំលៀកបំពាក់

324

ផលិតកម្មស្បែកជើង លើកលែងតែ ផលិតផលកោស្តិស្វិត ឬ ស្បែកជើងកោស្តិស្វិត

33

ផលិតកម្មឈើ និងផលិតផលអំពីឈើ រួមទាំងគ្រឿងសង្ហារឹម

331

ផលិតកម្មឈើ និងផលិតផលអំពីឈើ និង ត្បូង លើកលែងតែ គ្រឿងសង្ហារឹម

332

ផលិតកម្មគ្រឿងសង្ហារឹម លើកលែងតែគ្រឿងសង្ហារឹមអំពីលោហៈសុទ្ធសាធ

34

ផលិតកម្មក្រដាស និង ផលិតផលអំពីក្រដាស បោះពុម្ព និង បោះផ្សាយ

341

ផលិតកម្មក្រដាស និងផលិតផលធ្វើអំពីក្រដាស

342

វិស័យបោះពុម្ព និង បោះផ្សាយ

35

ផលិតកម្មសារធាតុគីមី និង ផលិតផលអំពីគីមី ផលិតផលចម្រាញ់ពីប្រេងកាត ផ្សេងៗ

ផលិតផលអំពីជ័រកោស្តិស្វិត និង ប្លាស្ទិក

351

ផលិតកម្មឧបករណ៍វិជ្ជាជីវៈ វិទ្យាសាស្ត្រ និងឧបករណ៍វាស់ស្ទង់ផ្សេងទៀត និង

ផលិតផលអំពីរូបថត និង អុបទិក

39

390

វិស័យផលិតកម្មផ្សេងទៀត

ផ្នែកទី៤ : អគ្គិសនី ឧស្ម័ន និង ទឹក

41

410

អគ្គិសនី ឧស្ម័ន និង ចំហាយទឹក

42

420

ការផលិតនិងផ្គត់ផ្គង់ទឹក

ផ្នែកទី៥ : សំណង់

50

500

សំណង់

ផ្នែកទី៦ : ពាណិជ្ជកម្មលក់ដុំ និងលក់រាយ ភោជនីយដ្ឋាន និង សណ្ឋាគារ

61

610

អាជីវកម្មលក់ដុំ

62

620

អាជីវកម្មលក់រាយ

63

ភោជនីយដ្ឋាន និង សណ្ឋាគារ

631

ភោជនីយដ្ឋាន ហាងកាហ្វេ និង អាហារដ្ឋានផ្សេងទៀត

632

សណ្ឋាគារ ផ្ទះសំណាក់ ជំរំ និង កន្លែងស្នាក់នៅផ្សេងទៀត

ផ្នែកទី៧ : ការដឹកជញ្ជូន ការស្តុកទំនិញ និង ទំនាក់ទំនង

- 71
 - ការដឹកជញ្ជូន និង ការស្តុកទំនិញ
 - 711
 - ការដឹកជញ្ជូនតាមផ្លូវគោក
 - 712
 - ការដឹកជញ្ជូនតាមផ្លូវទឹក
 - 713
 - ការដឹកជញ្ជូនតាមផ្លូវអាកាស
 - 719
 - សេវាកម្មដែលទាក់ទងនឹងការដឹកជញ្ជូន
 - 72
 - 720
 - ទំនាក់ទំនង

ផ្នែកទី៨ : សេវាហិរញ្ញវត្ថុ ធានារ៉ាប់រង អចលនវត្ថុ និង សេវាគាំទ្រអាជីវកម្ម

- 81
 - 810
 - ស្ថាប័នហិរញ្ញវត្ថុ
- 82
 - 820
 - សេវាធានារ៉ាប់រង
- 83
 - សេវាអចលនវត្ថុ និងសេវាគាំទ្រផ្សេងទៀត
 - 831
 - សេវាអចលនវត្ថុ
 - 832
 - សេវាគាំទ្រអាជីវកម្ម លើកលែងតែ ភតិសន្យា និង ការជួលម៉ាស៊ីន និងឧបករណ៍
 - 833
 - ភតិសន្យា និង ការជួលម៉ាស៊ីន និងឧបករណ៍

ផ្នែកទី៩ : សេវាសហគមន៍ សង្គមកិច្ច និង សេវាបុគ្គល

- 91
 - 910
 - សេវារដ្ឋបាលសាធារណៈ និង ការពារ

- 92
 - 920
 - សេវាអនាម័យ និង សេវាប្រហាក់ប្រហែល
- 93
 - សេវាសហគមន៍និងសង្គមកិច្ច
 - 931
 - សេវាអប់រំ
 - 932
 - វិទ្យាស្ថានស្រាវជ្រាវនិងវិទ្យាសាស្ត្រ
 - 933
 - សេវាវេជ្ជសាស្ត្រ ទន្តសាស្ត្រ និងសេវាពេទ្យសត្វ និងសេវាសុខភាពផ្សេងទៀត
 - 934
 - សេវាសុខមាលភាពសង្គម
 - 935
 - សមាគមធុរកិច្ច សមាគមវិជ្ជាជីវៈ និង សហជីព
 - 939
 - សេវាសង្គមកិច្ចនិងសហគមន៍ផ្សេងទៀត
- 94
 - សេវាកំសាន្តនិងវប្បធម៌ Recreational and Cultural Services
 - 941
 - ភាពយន្ត និងសេវាកំសាន្តផ្សេងទៀត
 - 942
 - បណ្ណាល័យ សារៈ មន្ទីរ សួនរុក្ខសាស្ត្រ និងសួនសត្វ និងសេវាវប្បធម៌ផ្សេងទៀត
 - 949
 - សេវាកំសាន្តផ្សេងទៀត
- 95
 - សេវាបុគ្គល និង សេវាតាមគ្រួសារ
 - 951
 - សេវាជួសជុលផ្សេងទៀត
 - 952
 - សេវាបោកគក់ សំអាត ជ្រលក់ពណ៌
 - 953
 - សេវាតាមគេហដ្ឋាន
 - 959
 - សេវាបុគ្គលផ្សេងទៀត
- 96
 - 960

អង្គការអន្តរជាតិផ្សេងៗ

ផ្នែកទី០ : សកម្មភាពដទៃទៀត

00

000

សកម្មភាពដទៃទៀត

សម្គាល់ :

^១ ការបែងចែកនេះ រួមមាន ជំពូក (លេខមួយខ្ទង់) ផ្នែក (លេខពីរខ្ទង់) ថ្នាក់ (លេខបីខ្ទង់) និង ក្រុម (លេខបួនខ្ទង់) ។ ក្រុមដែលមានបួនខ្ទង់មិនបានបង្ហាញនៅក្នុងឧទាហរណ៍នេះទេ ។ សម្រាប់ព័ត៌មានពិស្តារ សូមអាន របាយការណ៍ស្តីពីរបស់អង្គការសហប្រជាជាតិ United Nations: *Statistical Papers*, Series M, No. 4, rev. 2 (New York, 1968).

ឧបសម្ព័ន្ធទី ៣ :

មូលដ្ឋានទិន្នន័យស្រូវក្រូច និង យុទ្ធសាស្ត្រ ឆ្នាំ ២០០៦

មូលដ្ឋានទិន្នន័យថ្នាក់ក្រុម និង ឃុំ-សង្កាត់

(អតីត កម្មវិធីសីលា)

ល.រ	សំណួរ	317	318	319	320	321	322	323	324	325	326	327	328	329	330	331	332	333	334	335
	ខេត្ត	កិនស្រូវ- តូច	កិនស្រូវ- មធ្យមធំ	ម៉ាស៊ីនភ្លើង	ជួសជុល កង់ម៉ូតូ	ជួស- ឧបករណ៍ កសិកម្ម	ជួស- អេឡិចត្រូនិច	សិប្ប- បិតស្រា	សិប្ប- សង្ហារឹម	សិប្ប- ផ្សេងៗ	សេវាកម្ម ផ្សេងៗ	សេវាកម្ម គ្រឿង បរិកោស	ផ្សារ- ធំ	ផ្សារ- តូច	លក់ ថ្នាំពេទ្យ	គ្លីនិច	សណ្ឋាគារ	ផ្ទះ សំណាក់	ភោជនីដ្ឋាន	ស្ថានីយ៍ ប្រេង
1	បន្ទាយមានជ័យ	496	359	49	547	135	138	228	91	119	381	966	11	37	91	30	10	35	42	32
2	បាត់ដំបង	425	264	85	598	128	105	427	124	105	626	955	13	90	112	34	19	30	40	57
3	កំពង់ចាម	6597	88	95	1295	192	225	1,178	154	239	1,148	1,653	15	95	187	46	8	62	39	74
4	កំពង់ឆ្នាំង	2176	17	22	264	36	62	492	64	173	306	450	4	26	27	41	3	14	9	24
5	កំពង់ស្ពឺ	3843	61	62	470	74	121	566	157	57	387	1,156	4	31	103	37	-	9	16	27
6	កំពង់ធំ	4286	113	58	393	55	89	535	181	78	450	288	7	26	71	32	3	20	32	50
7	កំពត	2514	37	33	339	40	59	456	148	57	327	367	5	33	43	37	4	24	10	11
8	កណ្តាល	1442	149	155	1093	79	212	1,106	129	214	1,022	1,713	13	93	151	31	-	222	32	58
9	កោះកុង	395	0	22	103	32	53	114	22	34	264	627	4	11	22	19	9	25	21	10
10	ក្រចេះ	1,410	1	8	365	48	44	425	130	63	390	572	2	18	35	10	7	25	20	12
11	មណ្ឌលគិរី	157	-	4	209	6	11	9	25	7	31	74	2	1	4	2	2	25	9	2
12	ភ្នំពេញ	63	11	52	904	148	303	64	207	671	1,259	3,442	29	47	614	239	100	229	316	108
13	ព្រះវិហារ	1,428	20	46	114	17	12	60	94	39	139	142	1	7	4	6	-	19	4	8
14	ព្រៃវែង	7,365	87	122	603	77	166	14	48	50	550	999	9	41	97	35	7	4	13	25
15	ពោធិ៍សាត់	1,839	58	13	288	26	65	349	97	50	181	225	6	30	51	25	4	14	11	21

16	រតនៈតីរី	524	1	9	103	25	13	54	20	7	132	227	-	10	5	18	5	13	22	5
17	សៀមរាប	3,481	187	38	1,850	135	146	861	169	332	1,643	2,970	7	42	222	35	126	827	230	42
18	ក្រុងព្រះសីហនុ	234	6	22	102	28	28	137	23	111	369	664	6	14	50	13	30	54	27	10
19	ស្ទឹងត្រែង	988	3	30	50	5	14	62	28	17	99	44	1	3	17	3	3	8	8	5
20	ស្វាយរៀង	1,726	38	65	394	25	62	54	8	11	307	381	4	21	57	18	6	28	5	13
21	តាកែវ	3,732	64	105	1,301	54	92	1,091	50	41	420	775	18	53	100	42	-	14	8	25
22	ឧត្តរមានជ័យ	429	95	5	114	32	14	22	56	15	97	80	2	14	27	10	5	23	9	14
23	ក្រុងកែប	107	-	1	34	-	1	34	-	3	25	43	-	6	5	1	-	9	10	-
24	ក្រុងប៉ៃលិន	18	1	2	671	19	7	48	26	5	87	52	2	2	23	5	1	4	6	9
	សរុប	45,675	1,660	1,103	12,204	1,416	2,042	8,386	2,051	2,498	10,640	18,865	165	751	2,118	769	352	1,737	939	642

ប្រភព : ទិន្នន័យ (អំពីចំនួនគ្រួសារដែលចូលរួមក្នុងសហគមន៍) ដកស្រង់ពីមូលដ្ឋានទិន្នន័យថ្នាក់ភូមិ និង ថ្នាក់ឃុំ-សង្កាត់ (អតីត កម្មវិធីសិលា) នៃក្រសួងផែនការពិច្ចាចសំណួរទី ៣០៥ ដល់ ៣៣៥ ក្នុងចំណោម ៣៤១ សំណួរដែលមាននៅក្នុងកម្រងសំណួរនៃមូលដ្ឋានទិន្នន័យឃុំ-សង្កាត់ ។

ឧបសម្ព័ន្ធទី ៤ :

ទម្រង់គំរូស្តីពីសហគ្រាសធុនតូចនិងមធ្យម

ទម្រង់គំរូស្តីពីសហគ្រាសធុនតូចនិងមធ្យមនៃក្រសួងឧស្សាហកម្ម រ៉ែ និង ថាមពល

លេខ កូដ ISIC*	វិស័យ និង អនុវិស័យ	ចំនួន មូលដ្ឋាន	សហគ្រិន ជាស្រ្តី	បរិមាណផលិតផល		ដើមទុន (ដុល្លារអាមេរិក)		ពលកម្ម		ចំនួនមូលដ្ឋានមានច្បាប់			តំលៃបរិមាណផលិតផល (លានរៀល)		
				ឯកតា	ចំនួន	ទុន អចល័ត	ទុនសរុប**	ស្រី	សរុប	ក្រសួង	មន្ទីរ	សរុប	លក់ក្នុងស្រុក	នាំចេញ	សរុប
1	កសិកម្ម រុក្ខាប្រមាញ់ និង នេសាទ	-	-	-	-	-	-	-	-	-	-	-	-	-	-
11	កសិកម្ម និង បរាប្រមាញ់	-	-	-	-	-	-	-	-	-	-	-	-	-	-
12	ព្រៃឈើ និងកាប់ឈើ	-	-	-	-	-	-	-	-	-	-	-	-	-	-
13	នេសាទ	-	-	-	-	-	-	-	-	-	-	-	-	-	-
2	ការដឹកយករ៉ែ និង ការបំបែកថ្ម	-	-	-	-	-	-	-	-	-	-	-	-	-	-
3	ផលិតកម្ម	-	-	-	-	-	-	-	-	-	-	-	-	-	-
31	ស្បៀង ភេសជ្ជៈ និង ផ្លាជីក	-	-	-	-	-	-	-	-	-	-	-	-	-	-
32	តម្បាញ, កាត់ដេរសំលៀក បំពាក់ និង ផលិតផលស្បែក	-	-	-	-	-	-	-	-	-	-	-	-	-	-
33	ផលិតផលពីឈើ និង អនុផលព្រៃឈើ រួមទាំង សង្ហារឹម	-	-	-	-	-	-	-	-	-	-	-	-	-	-
34	ក្រដាស ផលិតផលពីក្រដាស និង បោះពុម្ព	-	-	-	-	-	-	-	-	-	-	-	-	-	-
4	អគ្គិសនី ឧស្ម័ន និង ទឹក	-	-	-	-	-	-	-	-	-	-	-	-	-	-
5	សំណង់	-	-	-	-	-	-	-	-	-	-	-	-	-	-
6	ពាណិជ្ជកម្មលក់ដុំ និងរាយ និង	-	-	-	-	-	-	-	-	-	-	-	-	-	-

	កោដនីយដ្ឋាន និង សណ្ឋាគារ															
7	ដឹកជញ្ជូន ស្តុកទំនិញ និង ទំនាក់ទំនង	-	-	-	-	-	-	-	-	-	-	-	-	-	-	-
8	សេវាហិរញ្ញវត្ថុ ធានារ៉ាប់រង អចលនវត្ថុ និងសេវាគាំទ្រអាជីវកម្ម	-	-	-	-	-	-	-	-	-	-	-	-	-	-	-
9	សេវាសង្គមកិច្ចសហគមន៍ និង សេវាបុគ្គល	-	-	-	-	-	-	-	-	-	-	-	-	-	-	-
0	សកម្មភាពផ្សេងទៀត	-	-	-	-	-	-	-	-	-	-	-	-	-	-	-
	សរុប	-	-	-	-	-	-	-	-	-	-	-	-	-	-	-

ប្រភព : ដកស្រង់ពី ISIC លេខ ២ និង ទម្រង់ស្ថិតិនៃក្រសួងឧស្សាហកម្ម រ៉ែ និង ថាមពល ។

សម្គាល់ :

* ការបែងចែកនេះ រួមមាន ជំពូក (លេខមួយខ្ទង់) ផ្នែក (លេខពីរខ្ទង់) ថ្នាក់ (លេខបីខ្ទង់) និង ក្រុម (លេខបួនខ្ទង់) ។

** ទ្រព្យសកម្មសរុប ដោយមិនគិតបញ្ចូលនូវដីធ្លី ។

គំរូតារាងស្ថិតិបែងចែកតាមវិស័យនិងតាមឆ្នាំ

		ឆ្នាំ ២០០៥					ឆ្នាំ ២០០៦					អត្រាកំណើន (២០០៦/២០០៥)				
លេខ កូដ ISIC	វិស័យ	ចំនួន	សហគ្រិន ស្រ្តី	ទុន វិនិយោគ សរុប	ពលកម្ម	ផលិតផល គិតជា លានរៀល	ចំនួន	សហគ្រិន ស្រ្តី	ទុន វិនិយោគ សរុប	ពលកម្ម	ផលិតផល គិតជា លានរៀល	ចំនួន	សហគ្រិន ស្រ្តី	ទុន វិនិយោគ សរុប	ពលកម្ម	ផលិតផល
		-	-	-	-	-	-	-	-	-	-	-	-	-	-	-
	សរុប	-	-	-	-	-	-	-	-	-	-	-	-	-	-	-

ប្រភព : ដកស្រង់ពីទម្រង់ស្ថិតិនៃក្រសួងឧស្សាហកម្ម រ៉ែ និង ថាមពល ។

របៀបរបបស្ថិតិការងារខេត្ត-ក្រុង ឆ្នាំ ២០០៥ និង ២០០៦

	ខេត្ត-ក្រុង	ឆ្នាំ ២០០៥					ឆ្នាំ ២០០៦					អត្រាកំណើន (២០០៥/២០០៦)				
		ចំនួន មូលដ្ឋាន	សហគ្រិន ជាត្រី	ទុនសរុប (ដុល្លារអាមេរិក)	ពលកម្ម	តំលៃបរិ.ផ.ផ (លានរៀល)	ចំនួន មូលដ្ឋាន	សហគ្រិន ជាត្រី	ទុនសរុប (ដុល្លារអាមេរិក)	ពលកម្ម	តំលៃបរិ.ផ.ផ (លានរៀល)	ចំនួន	សហគ្រិន ជាត្រី	ទុនសរុប	ពលកម្ម	តម្លៃ
1	បន្ទាយមានជ័យ	-	-	-	-	-	-	-	-	-	-	-	-	-	-	-
2	បាត់ដំបង	-	-	-	-	-	-	-	-	-	-	-	-	-	-	-
3	កំពង់ចាម	-	-	-	-	-	-	-	-	-	-	-	-	-	-	-
4	កំពង់ឆ្នាំង	-	-	-	-	-	-	-	-	-	-	-	-	-	-	-
5	កំពង់ស្ពឺ	-	-	-	-	-	-	-	-	-	-	-	-	-	-	-
6	កំពង់ធំ	-	-	-	-	-	-	-	-	-	-	-	-	-	-	-
7	កំពត	-	-	-	-	-	-	-	-	-	-	-	-	-	-	-
8	កណ្តាល	-	-	-	-	-	-	-	-	-	-	-	-	-	-	-
9	កោះកុង	-	-	-	-	-	-	-	-	-	-	-	-	-	-	-
10	ក្រចេះ	-	-	-	-	-	-	-	-	-	-	-	-	-	-	-
11	មណ្ឌលគិរី	-	-	-	-	-	-	-	-	-	-	-	-	-	-	-
12	ភ្នំពេញ	-	-	-	-	-	-	-	-	-	-	-	-	-	-	-
13	ព្រះវិហារ	-	-	-	-	-	-	-	-	-	-	-	-	-	-	-
14	ព្រៃវែង	-	-	-	-	-	-	-	-	-	-	-	-	-	-	-
15	ពោធិសាត់	-	-	-	-	-	-	-	-	-	-	-	-	-	-	-
16	រតនៈគិរី	-	-	-	-	-	-	-	-	-	-	-	-	-	-	-

17	ស្បៀមរាប	-	-	-	-	-	-	-	-	-	-	-	-	-	-	-
18	ក្រុងព្រះសីហនុ	-	-	-	-	-	-	-	-	-	-	-	-	-	-	-
19	ស្ទឹងត្រែង	-	-	-	-	-	-	-	-	-	-	-	-	-	-	-
20	ស្វាយរៀង	-	-	-	-	-	-	-	-	-	-	-	-	-	-	-
21	តាកែវ	-	-	-	-	-	-	-	-	-	-	-	-	-	-	-
22	ឧត្តរមានជ័យ	-	-	-	-	-	-	-	-	-	-	-	-	-	-	-
23	ក្រុងកែប	-	-	-	-	-	-	-	-	-	-	-	-	-	-	-
24	ប៉ៃលិន	-	-	-	-	-	-	-	-	-	-	-	-	-	-	-
	សរុប	-	-	-	-	-	-	-	-	-	-	-	-	-	-	-

ប្រភព : ដកស្រង់ពីទម្រង់ស្ថិតិនៃក្រសួងឧស្សាហកម្ម រ៉ែ និង ថាមពល ។

ឧបសម្ព័ន្ធទី ៥ :

លេខកូដស្តង់ដារឧស្សាហកម្មអន្តរជាតិ ~ កែប្រែលើកទី ៤ (ISIC Rev. 4)

លេខកូដស្តង់ដារឧស្សាហកម្មអន្តរជាតិ ~ តែម្រូបលើកទី ៤ (ISIC Rev.4)

ជំពូក	ផ្នែក	បរិយាយ
A		កសិកម្ម រុក្ខាប្រមាញ់ និងនេសាទ
	01	ផលិតកម្មដំណាំនិងការចិញ្ចឹមសត្វ ការបរបាញ់ និង សកម្មភាពសេវាពាក់ព័ន្ធផ្សេងៗ
	02	រុក្ខាប្រមាញ់ និងការកាប់ឈើ
	03	ការនេសាទ និងជលវប្បកម្ម
B		ការដឹកយកវិរិ និងបំបែកយកថ្ម
	05	ការដឹកយកវិរិធ្យូងថ្ម និងធ្យូងថ្មម្យ៉ាង
	06	ការបូមយកប្រេងឆៅ និងឧស្ម័នធម្មជាតិ
	07	ការដឹកយកវិរិលោហធាតុ
	08	ការដឹកយកវិរិ និងគាស់យកថ្មផ្សេងទៀត
	09	សកម្មភាពសេវាគាំទ្រដល់ការដឹកយកវិរិ
C		ផលិតកម្ម (ការផលិត)
	10	ផលិតកម្មចំណីអាហារ
	11	ការផលិតភេសជ្ជៈ
	12	ផលិតកម្មថ្នាំជក់
	13	ការផលិតវាយនភណ្ឌ
	14	ផលិតកម្មសំលៀកបំពាក់
	15	ផលិតកម្មនៃផលិតផលស្បែក និងផលិតផលពាក់ព័ន្ធ
	16	ផលិតកម្មឈើ និងផលិតផលធ្វើពីឈើ និង ត្បូង លើកលែងតែ សង្ហារឹម ផលិតកម្ម ទំនិញផ្សេងៗពីចំបើង និងវត្ថុធាតុដើមសំរាប់តម្បាញ
	17	ផលិតកម្មក្រដាស និងផលិតផលធ្វើពីក្រដាស
	18	ការបោះពុម្ព និងចតម្ហូងមធ្យោបាយផ្សព្វផ្សាយ
	19	ផលិតកម្មកាកធ្យូងថ្ម និងផលិតផលប្រេងចម្រាញ់រួច
	20	ផលិតកម្មសារធាតុគីមី និងផលិតផលជាតិគីមី
	21	ផលិតកម្មឱសថ និង ការផ្សំឱសថ
	22	ផលិតកម្មកៅស៊ូ និងប្លាស្ទិក
	23	ផលិតកម្មវិរិដែលមិនមែនលោហៈផ្សេងទៀត

	24	ផលិតកម្មលោហៈធាតុមូលដ្ឋាន
	25	ផលិតកម្មលោហៈធាតុកែច្នៃ លើកលែងតែ គ្រឿងម៉ាស៊ីន និង ឧបករណ៍
	26	ផលិតកម្មផលិតផលកុំព្យូទ័រ ផលិតផលអេឡិចត្រូនិច និងអុបទិច
	27	ការផលិតបរិក្ខារអគ្គិសនី
	28	ការផលិតគ្រឿងម៉ាស៊ីន និងបរិក្ខារផ្សេងទៀត
	29	ការផលិតយានយន្ត រថសណ្តោង និងរថសណ្តោងចុះតូច
	30	ការផលិតបរិក្ខារដឹកជញ្ជូនផ្សេងទៀត
	31	ការផលិតគ្រឿងសង្ហារឹម
	32	ផលិតកម្មផ្សេងទៀត
	33	ជួសជុល និងតំឡើងគ្រឿងម៉ាស៊ីន និងបរិក្ខារ
D		ការផ្គត់ផ្គង់អគ្គិសនី ឧស្ម័ន ចំហាយទឹក និងការធ្វើឱ្យត្រជាក់
	35	ការផ្គត់ផ្គង់អគ្គិសនី ឧស្ម័ន ចំហាយទឹក និងការធ្វើឱ្យត្រជាក់
E		ការផ្គត់ផ្គង់ទឹក ប្រព័ន្ធលូទឹក ការគ្រប់គ្រងកាកសំណល់ និងសកម្មភាពបង្ការ
	36	ការប្រមូល សំអាត និងផ្គត់ផ្គង់ទឹក
	37	ប្រព័ន្ធលូបង្ហូរ
	38	ការប្រមូលកាកសំណល់ សកម្មភាពសំអាត និងបោះចោលកាកសំណល់ ។ ការទាញយក វត្ថុធាតុមកវិញ
	39	សកម្មភាពបង្ការ និងសេវាកម្មគ្រប់គ្រងកាកសំណល់ផ្សេងទៀត
F		សំណង់
	41	សំណង់អគារ
	42	សំណង់ស៊ីវិល
	43	សកម្មភាពសំណង់ឯកទេស
G		អាជីវកម្មលក់ដុំនិងលក់រាយ និងសេវាជួសជុលយានយន្ត និង ទោចក្រយានយន្ត
	45	អាជីវកម្មលក់ដុំនិងលក់រាយ និង សេវាជួសជុលយានយន្ត និង ទោចក្រយានយន្ត
	46	អាជីវកម្មលក់ដុំ លើកលែងតែ យានយន្ត និងទោចក្រយានយន្ត
	47	អាជីវកម្មលក់រាយ លើកលែងតែ យានយន្ត និងទោចក្រយានយន្ត
H		ការដឹកជញ្ជូន និង ឃ្នាំងស្តុក
	49	ការដឹកជញ្ជូនផ្លូវគោក និងការដឹកជញ្ជូនតាមបំពង់នាំប្រេង
	50	ការដឹកជញ្ជូនផ្លូវទឹក

	51	ការដឹកជញ្ជូនផ្លូវអាកាស
	52	ការស្តុកទំនិញក្នុងឃ្នាំង និងសកម្មភាពដែលគាំទ្រដល់ការដឹកជញ្ជូន
	53	សកម្មភាពប្រៃសណីយ៍ និងបញ្ជីតវ៉ាន់
I		សកម្មភាពសេវាស្នាក់នៅ និងចំណីអាហារ
	55	ការស្នាក់នៅ
	56	សកម្មភាពសេវាចំណីអាហារ និងភេសជ្ជៈ
J		ព័ត៌មាន និងទំនាក់ទំនង
	58	សកម្មភាពបោះផ្សាយ
	59	ភាពយន្ត ផលិតកម្មវីដេអូ និងកម្មវិធីទូរទស្សន៍ និង ការចតសំលេង និង សកម្មភាពបោះផ្សាយបទភ្លេង
	60	សកម្មភាពចាក់ផ្សាយ និងផលិតកម្មវិធី
	61	សេវាទូរគមនាគមន៍
	62	ការបង្កើតកម្មវិធីកុំព្យូទ័រ ការពិគ្រោះយោបល់ផ្នែកកុំព្យូទ័រ និងសកម្មភាព ពាក់ព័ន្ធ
	63	សកម្មភាពសេវាព័ត៌មាន
K		សកម្មភាពសេវាហិរញ្ញវត្ថុ និងធានារ៉ាប់រង
	64	សកម្មភាពសេវាហិរញ្ញវត្ថុ លើកលែងតែ សេវាធានារ៉ាប់រង និង មូលនិធិសោធននិវត្តន៍
	65	សេវាធានារ៉ាប់រង ធានារ៉ាប់រងបន្ត និងសោធននិវត្តន៍ លើកលែងតែ សន្តិសុខសង្គម កាតព្វកិច្ច
	66	សកម្មភាពហិរញ្ញវត្ថុផ្សេងទៀត
L		សកម្មភាពអចលនវត្ថុ
	68	សកម្មភាពអចលនវត្ថុ
M		សកម្មភាពវិជ្ជាជីវៈ វិទ្យាសាស្ត្រ និងបច្ចេកទេស
	69	សកម្មភាពសេវាផ្នែកច្បាប់ និងគណនេយ្យ
	70	សកម្មភាពរបស់ការិយាល័យកណ្តាល សកម្មភាពពិគ្រោះយោបល់ផ្នែក គ្រប់គ្រង
	71	សកម្មភាពស្ថាបត្យកម្ម និងវិស្វកម្ម ការពិសោធន៍ និងវិភាគបច្ចេកទេស
	72	ការស្រាវជ្រាវនិងអភិវឌ្ឍន៍វិទ្យាសាស្ត្រ
	73	ការផ្សាយពាណិជ្ជកម្ម និងស្រាវជ្រាវវិទ្យាសាស្ត្រ
	74	សកម្មភាពវិជ្ជាជីវៈ វិទ្យាសាស្ត្រ និងបច្ចេកទេស ផ្សេងទៀត
	75	សកម្មភាពពេទ្យសត្វ

N		សកម្មភាពរដ្ឋបាល និងសេវាកម្ម
	77	សកម្មភាពជួល និងភតិសន្យា
	78	សកម្មភាពការងារ
	79	ទីភ្នាក់ងារទេសចរណ៍ អ្នករៀបចំដំណើរទេសចរ និងសកម្មភាពសេវាបំរុងទុក ផ្សេងទៀត
	80	សកម្មភាពសន្តិសុខ និងស៊ើបអង្កេត
	81	សកម្មភាពសេវាសំរាប់អគារ និងទេសភាព
	82	សកម្មភាពសេវារដ្ឋបាល ជំនួយការការិយាល័យ និង សកម្មភាពគាំទ្រពាណិជ្ជកម្ម ផ្សេងៗ ទៀត
O		រដ្ឋបាល និងការការពារសាធារណៈ សន្តិសុខសង្គមកាតព្វកិច្ច
	84	រដ្ឋបាលនិងការការពារសាធារណៈ សន្តិសុខសង្គមជាកាតព្វកិច្ច
P		អប់រំ
	85	អប់រំ
Q		សកម្មភាពសុខភាពមនុស្ស និងការងារសង្គមកិច្ច
	86	សកម្មភាពសុខភាពមនុស្ស
	87	សកម្មភាពថែទាំលំនៅដ្ឋាន
	88	សកម្មភាពសង្គមកិច្ចដោយមិនមានការស្នាក់នៅ
R		សិល្បៈ និងការកំសាន្ត
	90	សកម្មភាពថ្លៃប្រឌិត សិល្បៈ និងកំសាន្ត
	91	បណ្តាល័យ បណ្តាសារ សារមន្ទីរ និងសកម្មភាពវប្បធម៌ផ្សេងទៀត
	92	សកម្មភាពល្បែងភ្នាល់
	93	សកម្មភាពកីឡា លេងសប្បាយ និងកំសាន្ត
S		សកម្មភាពសេវាផ្សេងទៀត
	94	សកម្មភាពនៃស្ថាប័នដែលមានសមាជិកភាព (សមាគម)
	95	ការជួសជុលកុំព្យូទ័រ និងទំនិញផ្ទាល់ខ្លួន និងគ្រួសារ
	96	សកម្មភាពសេវាផ្ទាល់ខ្លួនផ្សេងទៀត
T		សកម្មភាពនៃគ្រួសារជានិយោជក សកម្មភាពផលិតទំនិញ និងសេវាកម្ម ដែលមិនអាច ចែកដាច់ពីគ្នារបស់គ្រួសារសំរាប់ប្រើប្រាស់ផ្ទាល់ខ្លួន
	97	សកម្មភាពនៃគ្រួសារដែលជានិយោជកនៃអ្នកធ្វើការតាមផ្ទះ
	98	សកម្មភាពផលិតទំនិញ និងសេវាកម្ម ដែលមិនអាចចែកដាច់ពីគ្នារបស់គ្រួសារ ឯកជន

		សំរាប់ប្រើប្រាស់ផ្ទាល់ខ្លួន
U		សកម្មភាពក្រៅប្រទេសរបស់អង្គការ និងស្ថាប័នអន្តរជាតិ
	99	សកម្មភាពក្រៅប្រទេសរបស់អង្គការនិងស្ថាប័នអន្តរជាតិ (ដូចជា អង្គការសហប្រជាជាតិ និង ធនាគារពិភពលោក)

ឧបសម្ព័ន្ធទី ៦ :

ស្ថិតិសហគ្រាសធុនតូចនិងមធ្យមរបស់នាយកដ្ឋានពន្ធដារ

នៃក្រសួងសេដ្ឋកិច្ចនិងហិរញ្ញវត្ថុ

ព្រះរាជាណាចក្រកម្ពុជា

ជាតិ សាសនា ព្រះមហាក្សត្រ

ក្រសួងសេដ្ឋកិច្ច និង ហិរញ្ញវត្ថុ
 នាយកដ្ឋានពន្ធដារ
 លេខ.....៧៦០...៣៨

ស្ថិតិសហគ្រាសធុនតូច និង ធុនមធ្យម

លេខសកម្មភាព	វិស័យដែលកម្មភាពអាជីវកម្ម	ចំនួនសហគ្រាស			សេចក្តីផ្សេងៗ
		រួមស្វ័យប្រកាស	រួមម៉ៅការ	សរុប	
A	B	1	2	4=1+2+3	5
	សរុប	8,153	47,313	55,466	
0	កសិកម្ម	165	40	205	
1	ស្រាវជ្រាវនិងរុករករ៉ែ	121	217	338	
2	ផលិតម្ហូបអាហារ	80	1,187	1,267	
3	ផលិតភេសជ្ជៈ	49	216	265	
4	ផលិតថ្នាំជក់	9	7	16	
5	ផលិតសម្លៀកបំពាក់	207	69	276	
6	ផលិតគ្រឿងប្រើប្រាស់អំពីឈើ	22	129	151	
7	ផលិតក្រដាសនិងសំបកដៃច្របំអំពីក្រដាស	31	69	100	
8	ផលិតគ្រឿងប្រើប្រាស់ដទៃទៀត	271	1,861	2,132	
9	ផលិតគ្រឿងចក្រ	8	51	59	
10	ផលិតគ្រឿងអេឡិចត្រូនិច និងអេឡិចត្រូនិច	42	39	81	
11	ផលិតយានយន្ត	9	11	20	
12	ស្ថាបត្យកម្ម និងសំណង់	413	128	541	
13	លក់គ្រឿងយន្ត	87	2,327	2,414	
14	លក់ភេសជ្ជៈ និងថ្នាំជក់	37	336	373	
15	លក់ផលិតផលឧសថ	24	224	248	
16	លក់គ្រឿងប្រើប្រាស់ដទៃទៀត	42	4,870	4,912	
17	លក់ផលិតផលគេសនិសា	67	370	437	
18	លក់គ្រឿងសំណង់	69	1,247	1,316	
19	លក់សម្ភារៈបរិក្ខារការិយាល័យ	150	1,485	1,635	
20	លក់រាយគ្រឿងឧបភោគបរិភោគ	89	22,989	23,078	
21	នីមរ័ណ អាបរ័ណ	3,353		3,353	
22	សណ្ឋាគារ ផ្ទះសំណាក់ និងភោជនីយដ្ឋាន	608	2,998	3,606	
23	ដឹកជញ្ជូន និងទេសចរណ៍	495	757	1,252	
24	អាកាសយានដ្ឋាននិងកំពង់ផែ	4	1	5	
25	ប្រៃសណីយ៍និងការបញ្ជូនកញ្ចប់បញ្ជី	12		12	
26	ទូរគមនាគមន៍	40	14	54	
27	សេវាហិរញ្ញវត្ថុ	49	85	134	
28	អាជីវកម្មអចលនទ្រព្យ	238	71	309	
29	អាជីវកម្មជួលចលនទ្រព្យនានា	38	45	83	
30	សេវាកម្មដទៃទៀត	498	1,935	2,433	
31	សេវាសិក្សា អប់រំ	28	47	75	

32	សេវាថែទាំសុខភាព	46	296	342
33	សកម្មភាពអង្គការធានា	242		242
34	សេវាសេវាសុខាភិបាលផ្សេងៗ	90	285	375
35	សកម្មភាពដទៃទៀត	301	2,907	3,208
36	ស្ថាប័នរដ្ឋ និងអង្គការផ្សេងៗ	119		119

ភ្នំពេញ, ថ្ងៃទី ០៧ ខែ កញ្ញា ឆ្នាំ ២០០៧ ។



ស៊ុន ហ៊ុន សែន

ឧបសម្ព័ន្ធទី ៧ :

ស្ថិតិសហគ្រាសដុនតូចនិងមធ្យមនៃក្រសួងឧស្សាហកម្ម រ៉ែ និង ថាមពល

ស្ថិតិក្រសួងឧស្សាហកម្ម រ៉ែ និង ថាមពល

លេខកូដ ISIC	វិស័យ និង អនុវិស័យ	ចំនួន មូលដ្ឋាន	សហគ្រិន ជាត្រី	បរិមាណផលិតផល		ដើមទុន(ដុល្លារអាមេរិក)		ពលកម្ម		ចំនួនមូលដ្ឋានមានច្បាប់			តំលៃបរិមាណផលិតផល (លានរៀល)		
				ឯកតា	ចំនួន	ទុនអចល័ត	ទុនសរុប	ស្រី	សរុប	ក្រសួង	មន្ទីរ	សរុប	លក់ក្នុងស្រុក	នាំចេញ	សរុប
31	សៀង ភេសជ្ជៈ និង ថ្នាំជក់	25,455	1,042	-	2,145,723	70,700,656	123,286,759	23,983	58,512	1,435	10,915	12,350	2,461,378	152	2,461,530
3111	សាច់ស្រស់	2	-	-	-	2,500	3,500	5	18	2	-	2	25	-	25
3112	ផលិតផលធ្វើពីទឹកដោះគោ	2	1	-	-	6,200	7,500	1	5	-	2	2	20	-	20
3113	ផ្លែឈើ និង បន្លែកំប៉ុង	113	13	-	6,040	598,366	1,002,042	189	468	37	54	91	5,467	-	5,467
311301	ទឹកស៊ីអ៊ីវ	48	10	-	6,000	346,079	660,231	121	283	25	20	45	3,029	-	3,029
311302	ទឹកស្បែក	11	-	-	1	46,669	53,251	14	41	2	8	10	134	-	134
311303	ទឹកម្ទេស	5	-	-	-	6,791	7,985	7	17	2	2	4	56	-	56
311304	ទឹកប៉េងបោះ	-	-	-	-	-	-	-	-	-	-	-	-	-	-
311309	ផ្សេងៗទៀត ដែលមិនបានរៀបរាប់ខាងលើ	49	3	-	39	198,827	280,575	47	127	8	24	32	2,248	-	2,248
3114	ការច្រកកំប៉ុង, បង្កក និងកែ ឆ្នែត្រី និងម្ហូបសមុទ្រ	54	6	-	-	650,859	813,028	186	350	25	27	52	3,943	95	4,038
3115	ប្រេង-ខ្នាញ់ឆា	3	1	-	660	19,950	24,200	16	31	2	1	3	660	-	660
3116	កិនស្រូវ និង គ្រាប់ធញ្ញជាតិ	23,324	724	-	5,971	58,670,699	105,378,692	20,484	48,776	857	10,209	11,066	2,296,649	-	2,296,649
311601	កិនស្រូវ	23,103	700	-	4,101	57,828,648	104,363,564	20,042	47,887	841	10,081	10,922	2,286,708	-	2,286,708
311602	កិនគ្រាប់សណ្តែក	17	1	-	1,840	154,713	190,682	24	71	1	13	14	623	-	623
311603	កិនម្សៅអង្ករ	70	7	-	20	62,300	76,390	85	179	2	27	29	899	-	899
311604	កិនម្សៅដំឡូង	26	5	-	8	413,081	481,691	63	200	6	21	27	5,648	-	5,648
311609	ផ្សេងៗទៀតដែលមិនបាន	108	11	-	2	211,957	266,365	270	439	7	67	74	2,771	-	2,771

	រៀបរាប់ខាងលើ														
3117	ឡដុតនំប៉័ង និង នំផ្សេងៗ	285	59	-	750,692	469,846	1,985,276	427	1,491	52	173	225	10,996	-	10,996
3118	ស្ករស	1	-	-	-	15,000	30,000	5	20	1	-	1	250	-	250
3119	ស្ករក្រូច . ដំណាប់	8	-	-	-	5,650	8,600	20	40	1	4	5	715	-	715
3121	ស្បៀង-ម្ហូបអាហារ ដែលមិនបានរៀបរាប់ខាងលើ	541	104	-	1,162,204	5,839,890	8,457,573	1,111	3,519	266	200	466	113,517	57	113,574
312101	ទឹកកក	333	68	-	1,162,120	3,060,222	5,201,870	413	1,837	224	98	322	82,102	-	82,102
312102	ស្ករអំបិល និង ផលិតអំបិល	55	3	-	51	941,846	1,024,741	397	877	5	20	25	27,300	-	27,300
312103	តែ	19	1	-	33	78,035	90,335	27	64	8	7	15	1,147	57	1,204
312109	ផ្សេងៗទៀតដែលមិនបាន រៀបរាប់ខាងលើ	134	32	-	-	1,759,787	2,140,627	274	741	29	75	104	2,968	-	2,968
3122	ចំណីសត្វ	2	2	-	-	243,783	265,885	11	37	1	1	2	138	-	138
3131	ការបិតស្រា	819	64	-	46,000	275,405	344,971	797	1,698	9	160	169	3,457	-	3,457
3132	ស្រាទំពាំងបាយជូរ និង ស្រាកែច្នៃ	54	8	-	118,950	704,916	863,172	111	417	41	13	54	2,388	-	2,388
3133	ស្រាបៀរ	1	-	-	-	20,000	28,000	6	12	1	-	1	-	-	-
3134	កេសដូរ	168	47	-	27,206	3,017,861	3,665,004	437	1,090	134	15	149	20,412	-	20,412
313401	ទឹកស្អី	8	1	-	3,350	165,440	193,529	18	55	7	1	8	234	-	234
313402	ទឹកបរិសុទ្ធ	119	39	-	7,156	2,563,362	2,961,914	350	880	111	4	115	19,420	-	19,420
313403	ទឹកក្រូច ទឹកស្អាត	9	3	-	2,400	83,230	127,135	14	33	6	1	7	519	-	519
313409	ផ្សេងៗទៀតដែលមិនបាន រៀបរាប់ខាងលើ	32	4	-	14,300	205,829	382,426	55	122	10	9	19	239	-	239
3140	ថ្នាំជក់	78	13	-	28,000	159,731	409,316	177	540	6	56	62	2,741	-	2,741
32	តម្បាញ.កាត់ដេរសំលៀក	1,689	573	-	204,536	2,333,459	6,450,220	4,440	6,347	43	134	167	12,573	360	12,933

	បំពាក់ និង ផលិតពីស្បែក														
3211	វីវី, ត្បាញ និង ផលិតផល ដែលគេយកមកធ្វើសំរេច	215	202	-	51,860	110,165	170,920	430	516	10	4	4	2,355	-	2,355
3212	ផលិតផលតម្បាញអំពីក្រណាត់ លើកលែងសំលៀកបំពាក់	876	192	-	2,436	12,111	85,300	239	268	-	2	2	391	-	391
3213	ចាក់អាវយឺត	340	60	-	-	10,000	30,000	60	67	-	1	1	-	-	-
3214	ធ្វើព្រំ	-	-	-	-	-	-	-	-	-	-	-	-	-	-
3215	ធ្វើខ្សែ, ខ្សែពួរ	-	-	-	-	-	-	-	-	-	-	-	-	-	-
3219	តម្បាញផ្សេងទៀតដែលមិន បានរៀបរាប់ខាងលើ	12	-	-	8,950	155,875	189,700	188	227	-	11	11	121	-	121
3220	សំលៀកបំពាក់លើកលែង គ្រឿងសំរាប់ពាក់នៅជើង	232	116	-	139,250	1,995,188	5,910,560	3,479	5,152	30	110	140	9,554	360	9,914
3231	សំលាបស្បែក, ផលិតផលអំពីស្បែក	3	-	-	240	15,450	10,670	7	16	2	1	3	17	-	17
3232	ផលិតផលអំពីរោមសត្វ	-	-	-	-	-	-	-	-	-	-	-	-	-	-
3233	ផលិតផលពីស្បែកលើកលែង គ្រឿងពាក់នៅជើង និង សំលៀកបំពាក់	3	2	-	630	13,750	16,250	6	30	-	2	2	59	-	59
3240	គ្រឿងសំរាប់ពាក់នៅជើង លើកលែងធ្វើពីប្លាស្ទិក និងកៅស៊ូ	8	1	-	1,170	20,920	36,820	31	71	1	3	4	76	-	76
33	ផលិតផលពីឈើ និង អនុផលព្រៃឈើ	-	-	-	-	-	-	-	-	-	-	-	-	-	-
3311	អាឈើ, ឈូសសំអាតឈើ និង រោងជាងដីទេឡេត	-	-	-	-	-	-	-	-	-	-	-	-	-	-
3312	ផលិតផលពីឈើ,	-	-	-	-	-	-	-	-	-	-	-	-	-	-

	កេសទុកដាក់ពិធី និងពីអនុផលព្រៃឈើ														
3319	ផលិតផលពិធី និង អនុផលព្រៃឈើផ្សេងទៀត	-	-	-	-	-	-	-	-	-	-	-	-	-	-
3320	គ្រឿងសង្ហារឹម និង អសង្ហារឹម លើកលែងធ្វើពីដេក	-	-	-	-	-	-	-	-	-	-	-	-	-	-
34	ក្រដាស ផលិតផល ពីក្រដាស និង បោះពុម្ព	33	10	-	20,625	711,640	921,055	108	351	5	20	25	2,285	-	2,285
3411	ផលិតក្រដាសគ្រប់ប្រភេទ	16	3	-	25	381,700	526,895	52	193	2	6	8	1,552	-	1,552
3412	ប្រអប់ក្រដាស, កេសក្រដាស	5	3	-	20,600	53,800	67,300	21	67	1	4	5	202	-	202
3419	គ្រឿងប្រដាប់ធ្វើក្រដាស ផ្សេងៗទៀតមិនបានរៀបរាប់ ខាងលើ	1	1	-	-	13,800	17,900	2	4	-	1	1	59	-	59
3420	បោះពុម្ព, ធ្វើសៀវភៅ	11	3	-	-	262,340	308,960	33	87	2	9	11	472	-	472
35	គីមី	159	31	-	112,391	2,890,848	4,235,477	430	1,448	89	66	155	16,266	8,000	24,266
3511	ផលិតគីមីសរីរាង្គ និង អសរីរាង្គ លើកលែង ជីគីមី	7	1	-	-	52,352	94,452	6	33	2	1	3	1,441	-	1,441
3512	ជីគីមី និង ថ្នាំសំលាប់សត្វល្អិត	5	-	-	-	115,795	200,966	6	39	4	1	5	469	-	469
3513	សំយោគជីវឈើ លើកលែងតែកែវ	20	3	-	-	144,706	271,870	41	126	19	1	20	1,345	8,000	9,345
3521	ថ្នាំលាប, វ៉ែនីស និង ខ្នុកម្រៀម	3	-	-	-	107,860	152,720	10	48	1	2	3	910	-	910
3522	ឱសថ	-	-	-	-	-	-	-	-	-	-	-	-	-	-
3523	សារី, ទឹកអប់ និងផលិតផល ផ្សេងទៀតសំរាប់បន្ត អនាម័យ	20	10	-	84,850	250,340	564,341	44	109	12	8	20	363	-	363
3529	ផលិតផលគីមីផ្សេងៗទៀត	22	3	-	87	412,076	882,306	69	179	13	9	22	950	-	950

	ដែលមិនបានរៀបរាប់ខាងលើ														
3530	ចំរុញប្រេងកាត	3	-	-	398	9,324	13,027	12	26	1	3	4	17	-	17
3540	ផលិតផលផ្សេងពីប្រេងកាត និង ពីធុរ្យង	6	1	-	600	118,000	160,150	4	33	5	1	6	8,860	-	8,860
3551	ទុយយោកៅស៊ូ និង កៅស៊ូកង់	5	-	-	23	126,100	158,100	26	49	4	1	5	503	-	503
3559	ផលិតផលពីកៅស៊ូផ្សេងទៀត ដែលមិនបានរៀបរាប់ខាងលើ	9	1	-	26,300	247,000	277,400	25	94	6	3	9	452	-	452
3560	ផលិតផលធាតុស្រូវ	59	12	-	133	1,307,295	1,460,145	187	712	22	36	58	956	-	956
36	ឧស្សាហកម្មរ៉ែ ដែលមិនមែនជាលោហៈ	797	120	-	37,070,200	8,325,917	10,349,974	2,890	8,932	201	451	652	38,190	-	38,190
3610	ស្ពាន, ពីរសីឡែន និង ផលិតផលពីដី	19	-	-	3,570	18,875	24,050	11	68	1	6	7	1,642	-	1,642
3620	ឧស្សាហកម្មកែវ, កញ្ចក់ និង ផលិតផលពីកែវ, កញ្ចក់	58	8	-	-	132,803	193,868	31	178	2	46	48	3,493	-	3,493
3691	ផលិតផលពីដីឥដ្ឋ	430	72	-	36,985,800	6,454,639	7,964,967	2,560	7,020	184	226	410	27,639	-	27,639
3692	ស៊ីម៉ង់ត៍, កំបោរ និង ម្កាងសីលា	229	31	-	80,425	1,623,418	2,005,692	232	1,457	13	132	145	4,205	-	4,205
3699	ផលិតផលពីវិមិន្ទមែនជា លោហៈផ្សេងៗទៀត	61	9	-	405	96,182	161,397	56	209	1	41	42	1,211	-	1,211
37	ឧស្សាហកម្មលោហៈ មូលដ្ឋាន	-	-	-	-	-	-	-	-	-	-	-	-	-	-
3710	ដែក និង ដែកថែប	-	-	-	-	-	-	-	-	-	-	-	-	-	-
3720	លោហៈផ្សេងទៀត ដែលមិនមែនដែក	-	-	-	-	-	-	-	-	-	-	-	-	-	-
38	ឧស្សាហកម្មកែច្នៃ លោហៈ	2,380	127	-	164,345	8,709,869	11,764,596	1,252	8,243	143	1,470	1,613	38,186	-	38,186
3811	កាំបិត, ប្រដាប់ប្រដារកាន់និងដៃ	121	-	-	14,625	762,536	842,749	23	477	12	41	53	854	-	854

3812	សង្ហារឹម និង អសង្ហារឹម ពីលោហៈ	283	26	-	1,700	407,174	958,637	105	1,034	9	200	209	8,548	-	8,548
3813	ផលិតផលធ្វើពីការរួមផ្សំនៃ លោហៈ	186	6	-	-	237,107	456,926	112	659	3	153	156	3,241	-	3,241
3819	កែវឆ្នែលោហៈផ្សេងទៀត លើកលែងត្រឡប់ម៉ាស៊ីន និងឧបករណ៍	402	45	-	123,698	3,751,699	4,014,862	196	1,881	48	273	321	11,240	-	11,240
3821	ម៉ាស៊ីន និង ទូរប៊ិន	-	-	-	-	-	-	-	-	-	-	-	-	-	-
3822	ត្រឡប់ម៉ាស៊ីន និង ឧបករណ៍កសិកម្ម	21	1	-	2	31,500	45,400	7	72	-	3	3	170	-	170
3823	ត្រឡប់ម៉ាស៊ីនសំរាប់ផលិតកម្ម លោហៈ និង លើ	3	-	-	-	3,880	32,500	2	6	-	1	1	85	-	85
3824	ត្រឡប់ម៉ាស៊ីននិងឧបករណ៍សំរាប់ ផលិតកម្មឧស្សាហកម្ម លើកលែងមានក្នុង ៦៨២៣	3	-	-	-	3,650	7,000	-	15	-	2	2	56	-	56
3825	ត្រឡប់ម៉ាស៊ីនសម្រាប់ ការិយាល័យ, ម៉ាស៊ីនគណនា	-	-	-	-	-	-	-	-	-	-	-	-	-	-
3829	ត្រឡប់ម៉ាស៊ីន និង ឧបករណ៍ផ្សេងទៀត លើកលែងតែ ផ្នែកអគ្គិសនី	-	1	-	-	-	-	-	-	-	-	-	-	-	-
3831	ផលិតត្រឡប់ម៉ាស៊ីនអគ្គិសនី និង បរិក្ខារ	11	1	-	1,200	12,470	44,775	5	25	1	10	11	882	-	882
3832	វិទ្យុ, ទូរទស្សន៍, ឧបករណ៍ប្រើប្រាស់ក្នុង ទំនាក់ទំនង	75	5	-	-	31,153	62,261	42	170	4	31	35	388	-	388
3833	ត្រឡប់អគ្គិសនី សំរាប់ប្រើប្រាស់ក្នុងផ្ទះ និង	1	-	-	4,500	300	375	-	2	-	1	1	5	-	5

	ឃ្នាំង														
3839	គ្រឿងប្រដាប់ប្រដារ អគ្គិសនីផ្សេងៗទៀត	13	1	-	-	8,808	83,065	1	47	-	13	13	26	-	26
3841	តំឡើងកំបាំង និង ជួសជុល	-	-	-	-	-	-	-	-	-	-	-	-	-	-
3842	ឧបករណ៍ផ្លូវដែក	-	-	-	-	-	-	-	-	-	-	-	-	-	-
3843	រថយន្ត	466	15	-	6,566	2,825,648	4,029,897	310	2,046	51	360	411	8,070	-	8,070
384301	រថយន្ត	-	1	-	-	-	-	-	-	-	-	-	-	-	-
384309	ជួសជុលរថយន្ត	466	14	-	6,566	2,825,648	4,029,897	310	2,046	51	360	411	8,070	-	8,070
3844	ម៉ូតូ និង កង់	774	25	-	11,809	557,851	1,089,216	444	1,733	15	372	387	4,170	-	4,170
384401	ម៉ូតូ	107	2	-	-	102,272	120,508	56	284	-	51	51	720	-	720
384402	កង់	66	1	-	2,910	83,749	96,091	40	125	-	11	11	732	-	732
384409	ជួសជុល ម៉ូតូ-កង់	601	22	-	8,899	371,830	872,617	348	1,324	15	310	325	2,718	-	2,718
3845	យន្តហោះ	-	-	-	-	-	-	-	-	-	-	-	-	-	-
3849	ផលិតឧបករណ៍ដឹកជញ្ជូន ផ្សេង ទៀត	11	-	-	245	60,028	73,928	-	59	-	3	3	287	-	287
3851	ឧបករណ៍វិទ្យាសាស្ត្រ និង វាស់វែង	5	-	-	-	14,545	21,105	-	10	-	5	5	114	-	114
3852	ឧបករណ៍ថតរូប និង អុកទិក "សំរាប់ភ្នែក"	-	-	-	-	-	-	-	-	-	-	-	-	-	-
3853	នាឡិកា និង នាឡិកាដៃ	5	1	-	-	1,520	1,900	5	7	-	2	2	50	-	50
39	ឧស្សាហកម្មផ្សេងៗ	636	99	-	-	2,059,731	2,743,080	418	3,239	119	345	435	21,690	-	21,690
3901	គ្រឿងអគ្គិសនី, រតនភ័ណ្ឌ	210	28	-	-	351,009	321,834	183	1,140	7	88	95	3,611	-	3,611
3902	ឧបករណ៍តន្ត្រី	1	-	-	-	3,012	5,012	-	5	-	1	1	52	-	52
3903	ឧបករណ៍កីឡា	8	-	-	-	5,812	7,812	1	18	-	4	4	12	-	12
3909	ឧបករណ៍ផ្សេងទៀត ដែលមិនបានរៀបរាប់ខាងលើ	417	71	-	-	1,699,898	2,408,422	234	2,076	112	252	335	18,015	-	18,015

	សរុប	31,149	2,002	-	39,717,820	95,732,120	159,751,161	33,521	87,072	2,035	13,369	15,397	2,590,567	8,512	2,599,079
--	-------------	---------------	-------	---	------------	------------	-------------	--------	--------	-------	--------	--------	-----------	-------	-----------

ឧបសម្ព័ន្ធទី ៨ :

ស្ថិតិសហគ្រាសធុនតូចនិងមធ្យមនៃក្រសួងទេសចរណ៍

ស្ថិតិទ្រទ្រង់សេវាសេវា

លេខ កូដ ISIC	វិស័យ និង អនុវិស័យ	ចំនួន មូលដ្ឋាន	សហគ្រាស ជាស្រ្តី	បរិមាណផលិតផល		ដើមទុន(ដុល្លារអាមេរិក)		ពលកម្ម		ចំនួនមូលដ្ឋានមានច្បាប់			តំលៃបរិមាណផលិតផល (លានរៀល)		
				ឯកតា	ចំនួន	ទុនអចល័ត	ទុនសរុប	ស្រី	សរុប	ក្រសួង	មន្ទីរ	សរុប	លក់ក្នុង ស្រុក	នាំចេញ	សរុប
63	ភោជនីយដ្ឋាន និង សណ្ឋាគារ	2,242	487	0	0	463,913,961	612,526,939	8,857	12,149	246	1,154	1,400	0	0	0
6310	ភោជនីយដ្ឋាន ហាងកាហ្វេ និង អាហារដ្ឋាន	762	238	0	0	3,523,626	6,588,317	3,827	7,031	74	432	506	0	0	0
6320	សណ្ឋាគារ និងផ្ទះសំណាក់	1,133	241	0	0	446,807,335	588,942,622	4,063	3,999	153	674	827	0	0	0
71	ដឹកជញ្ជូន យ៉ាងស្តុក និងសេវាកម្មដឹកជញ្ជូន	805	165	0	0	40,363,000	95,665,000	1,889	5,294	418	-	418	0	0	0
7113	ដឹកអ្នកដំណើរផ្លូវគោក	387	45	0	0	3,128,000	3,910,000	62	449	-	-	-	0	0	0
7116	ការផ្តល់សេវាដឹកជញ្ជូនផ្នែក ផ្លូវគោក	418	120	0	0	37,235,000	91,755,000	1,827	4,845	418	-	418	0	0	0
	សរុប	3,047	652	0	0	504,276,961	708,191,939	10,746	17,443	664	1,154	1,818	0	0	0

ឧបសម្ព័ន្ធទី ៩ :


ស្ថិតិសហគ្រាសដុនតូចនិងមធ្យមនៃក្រសួងពាណិជ្ជកម្ម

ស្ថិតិសហគ្រាសខ្នាតតូចបំផុតនិងខ្នាតតូច

ស្ថិតិមូលដ្ឋានអាជីវកម្មខ្នាតតូច
បានចុះបញ្ជីនៅរដ្ឋាករពាណិជ្ជកម្មខេត្តក្រចេះឆ្នាំ២០០៦

ល.រ	ខេត្ត-ក្រុង	ស្ថិតិឆ្នាំ ២០០៥ (មូលដ្ឋាន)	ស្ថិតិឆ្នាំ ២០០៦ (មូលដ្ឋាន)	គិតជាភាគរយ
០១	ខេត្ត កំពង់ចាម	៤៥៤	៧១៧	
០២	ខេត្ត កំពង់ធំ	៣០	១២៥	
០៣	ខេត្ត ស្ទឹងត្រែង	២១៩	២៣០	
០៤	ខេត្ត កណ្តាល	៨០៧	២១០២	
០៥	ខេត្ត កំពង់ឆ្នាំង	៣២០	២៨៦	
០៦	ក្រុង ព្រះសីហនុ	១៥១	១៨៧	
០៧	ក្រុង កែប	៥៧	១២៦	
០៨	ខេត្ត ឧត្តរមានជ័យ	២៤០	២៧៧	
០៩	ខេត្ត ស្វាយរៀង	៦១៥	៧៤៦	
១០	ខេត្ត ក្រចេះ	១៩២	៣២០	
១១	ខេត្ត មណ្ឌលគិរី	១០៦	១២២	
១២	ខេត្ត កំពង់ស្ពឺ	៤០៥	៤០៥	
១៣	ខេត្ត ពោធិសាត់	២១៨	១៩៥	
១៤	ខេត្ត ព្រះវិហារ	១៥៩	១៥៤	
១៥	ខេត្ត បាត់ដំបង	៣៨០	៣៥១	
១៦	ក្រុង ប៉ៃលិន	៨៤	១៤១	
១៧	រាជធានីភ្នំពេញ	២២៨០	១៧៩០	
១៨	ខេត្ត កោះកុង	១០៨	១៧៦	
១៩	ខេត្ត តាកែវ	៩៤៤	៩៧៦	
២០	ខេត្ត កំពត	៦០០	២៨១	
២១	ខេត្ត សៀមរាប	៦៧០	៥៣៧	
២២	ខេត្ត រតនៈគិរី	៥	១២០	
២៣	ខេត្ត បន្ទាយមានជ័យ	២០២	១៦៣	
២៤	ខេត្ត ព្រៃវែង	៣៥០	៣៣៥	
	សរុប	៩៦០០	១០៨៦២	១១៣.១៤

ប្រធានស្ថិតិទាយកម្មវិធីអភិវឌ្ឍន៍សហគ្រាសធុនតូចបំផុតនិងខ្នាតតូច


គឹម ប៊ុន ឈុំ

ឧបសម្ព័ន្ធទី ១០ :

ស្ថិតិសហគ្រាសដុលតូបនិងមធ្យមនៃក្រសួងកសិកម្ម រុក្ខាប្រមាញ់ និង នេសាទ

ស្ថិតិទ្រទ្រង់កសិកម្ម រុក្ខាប្រមាញ់ និង នេសាទ

លេខ កូដ ISIC	វិស័យ និង អនុវិស័យ	ចំនួន មូលដ្ឋាន	សហគ្រិន ជាស្រ្តី	បរិមាណផលិតផល		ដើមទុន(ដុល្លារអាមេរិក)		ពលកម្ម		ចំនួនមូលដ្ឋានមានច្បាប់			តំលៃបរិមាណផលិតផល (លានរៀល)		
				ឯកតា	ចំនួន	ទុនអចល័ត	ទុនសរុប	ស្រី	សរុប	ក្រសួង	មន្ទីរ	សរុប	លក់ក្នុងស្រុក	នាំចេញ	សរុប
11	កសិកម្ម និង បរិមាញ់សត្វ	26,101	0	0	0	0	6,535	13	1,177	90	6	96	0	0	0
1110	ផលិតកម្មកសិកម្ម និង បសុសត្វ	25,958	0	0	0	0	6,535	13	1,177	10	6	16	0	0	0
1120	សេវាកម្មកសិកម្ម	39	0	0	0	0	0	0	0	0	0	0	0	0	0
1130	បរិមាញ់សត្វ និងដាក់អន្ទាក់	0	0	0	0	0	0	0	0	0	0	0	0	0	0
1140	កសិដ្ឋាន ចិញ្ចឹមសត្វ	0	0	0	0	0	0	0	0	0	0	0	0	0	0
1141	កសិដ្ឋាន ចិញ្ចឹមសត្វព្រៃ	99	0	0	0	0	0	0	0	80	0	80	0	0	0
1150	សត្វឃាតដ្ឋាន	5	0	0	0	0	0	0	0	0	0	0	0	0	0
12	រ៉ែ/ថាមពល និងការបរិក្ខារ	212	0	0	0	0	0	0	38,628	0	0	0	0	0	0
1210	ដាំដុះរ៉ែ/ថាមពល	212	0	0	0	0	0	0	38,628	0	0	0	0	0	0
1211	ដាំកៅស៊ូ	0	0	0	0	0	0	0	0	0	0	0	0	0	0
1220	ការបរិក្ខារ	0	0	0	0	0	0	0	0	0	0	0	0	0	0
13	នេសាទ	312	0	0	0	0	0	0	0	0	0	0	0	0	0
1301	នេសាទ	312	0	0	0	0	0	0	0	0	0	0	0	0	0
33	ផលិតផលពីរ៉ែ និង អនុផលិតផលពីរ៉ែ	19	0	0	0	0	0	0	0	0	0	0	0	0	0
3311	អាណើ, ឈូសសំអាតឈើ និង រោងជាងដីថ្លៃទៀត	19	0	0	0	0	0	0	0	0	0	0	0	0	0
3312	ផលិតផលពីរ៉ែ, កេសទុកដាក់ពីរ៉ែ និងពីអនុផលិតផលពីរ៉ែ	0	0	0	0	0	0	0	0	0	0	0	0	0	0

3319	ផលិតផលពីលើ និង អនុផលព្រៃលើរដ្ឋាភ័យ	0	0	0	0	0	0	0	0	0	0	0	0	0	0
3320	គ្រឿងសង្ហារឹម និង អសង្ហារឹម លើកលែងធ្វើពីដេក	0	0	0	0	0	0	0	0	0	0	0	0	0	0
	សរុប	26,644	0	0	0	0	6,535	13	39,805	90	6	96	0	0	0

ឧបសម្ព័ន្ធទី ១១ :

ស្ថិតិសហគ្រាសតូចតាមប្រភេទស្រុកស្នួលការងារនិងបណ្តុះបណ្តាលវិជ្ជាជីវៈ

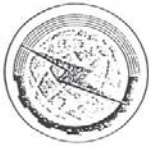
ស្ថិតិទ្រទ្រង់ស្រុកស្នួលការងារនិងបណ្តុះបណ្តាលវិជ្ជាជីវៈ

លេខ កូដ ISIC	វិស័យ និង អនុវិស័យ	ចំនួន មូលដ្ឋាន	សហគ្រិន ជាត្រី	ចំនួននិស្សិត កំពុងសិក្សា		ដើមទុន(ដុល្លារអាមេរិក)		ពលកម្ម		ចំនួនមូលដ្ឋានមានច្បាប់			តំលៃបរិមាណផលិតផល (លានរៀល)		
				សរុប	ស្រី	ទុនអចល័ត	ទុនសរុប	ស្រី	សរុប	ក្រសួង	មន្ទីរ	សរុប	លក់ក្នុងស្រុក	នាំចេញ	សរុប
93	សេវាកម្មសង្គម និងសហគមន៍	125	14	35,888	16,078	-	-	635	2,267	74	31	105	-	-	-
9310	បណ្តុះបណ្តាលវិជ្ជាជីវៈឯកជន និង NGOs	125	14	35,888	16,078	-	-	635	2,267	74	31	105	-	-	-
	សរុប	125	14	35,888	16,078	-	-	635	2,267	74	31	105	-	-	-

ឧបសម្ព័ន្ធទី ១២ :

ស្ថិតិសហគ្រាសដូចតូចនិងមធ្យមនៃក្រសួងព្រៃសង្គមនិងទន្លេគមនាគមន៍

ស្ថិតិទិន្នន័យស្រូវសណ្តែកនិងទំនុកមន្ត



ព្រះរាជាណាចក្រកម្ពុជា
ជាតិ សាសនា ព្រះមហាក្សត្រ

ក្រសួងកសិកម្ម រុក្ខាប្រមាញ់ និង ទំនុកមន្ត
អគ្គនាយកដ្ឋានកសិកម្ម រុក្ខាប្រមាញ់ និង ទំនុកមន្ត
អគ្គនាយកដ្ឋានទំនុកមន្ត និង យុវជន
លេខ: ០០៤ អ.ទ.ន.

...ដើម្បីកំណើន ការងារ សមទើ និង ប្រសិទ្ធភាព

តារាងស្ថិតិទិន្នន័យស្រូវសណ្តែក និង ទំនុកមន្ត
តាមបណ្តាខេត្ត-ក្រុង ឆ្នាំ ២០០៦

ល.រ	ខេត្ត-ក្រុង	ចំនួនអាជ្ញាប័ណ្ណ ឆ្នាំ ២០០៥	២០០៦			សរុប ២០០៦	ផ្សេងៗ
			១	២	៣		
		៨៤	៦៥	២៤	៦០	៨៩	
១	ភ្នំពេញ	៦	០	០	៦	០	
២	កណ្តាល	៥	៧	១	៤	៨	
៣	កំពង់ចាម	១	០	០	១	០	
៤	កំបង់ឆ្នាំង	២	១	១	១	២	
៥	ពោធិ៍សាត់	៥	៨	២	៣	១០	
៦	បាត់ដំបង	២	០	០	២	០	
៧	កំពង់ធំ	៣៨	៣	១៧	២១	២០	
៨	សៀមរាប	៥	០	០	៥	០	
៩	បន្ទាយមានជ័យ	២	០	១	១	១	
១០	ស្ទឹងត្រែង	១	០	០	១	០	
១១	មណ្ឌលគិរី	៦	៧	០	៦	៧	
១២	កំពត	៥	៤	៨	១	១២	
១៣	ក្រុងព្រះសីហនុ	០	១	០	០	១	
១៤	ក្រចេះ	១៦៦	៥៦	៥៤	១១២	១៥០	
	សរុប						

ភ្នំពេញ ថ្ងៃទី ១៧ ខែ មករា ឆ្នាំ ២០០៧

អ្នកធ្វើតារាង

សេចក្តី

បានឃើញ និង បកភាព
ភ្នំពេញ ថ្ងៃទី ១៦ ខែ មករា ឆ្នាំ ២០០៧
ប្រធាននាយកដ្ឋាន

ស.ស.ន